



CITTÀ DI ISCHIA

Provincia di Napoli

Originale Verbale di Deliberazione di Consiglio Comunale

N. 17 del 12/06/2018

Oggetto: APPROVAZIONE RENDICONTO DI GESTIONE ESERCIZIO 2017

L'anno , addì dodici , del mese di giugno , alle ore 18,00 , nel salone consiliare della Casa Comunale, previo recapito di appositi inviti, si è riunito il Consiglio Comunale in sessione ordinaria - convocazione.

Cognome e Nome	Presenti	Cognome e Nome	Presenti
FERRANDINO VINCENZO	Si	TRANI GIANLUCA	Si
MONTAGNA LUCA	Si	MATTERA GIUSTINA	Si
OTTORINO MATTERA	Si	DE SIANO DOMENICO	Si
DE MAIO IDA	Si	MAZZELLA ANTONIO	Si
CRISCUOLO CARMEN	No	CENATIEMPO CIRO	Si
LUBRANO LOBIANCO CONCETTA	Si	SORRENTINO ANTUONO	Si
ZANGHI MARIO	Si		
DE LUISE MAURIZIO	No		
SORRENTINO GIOVANNI	Si		
BALESTRIERI PASQUALE	No		
TROFA MASSIMO	No		

Totale Presenti 13 Totale Assenti 4

Il Presidente pone in discussione l'argomento posto al secondo punto dell'ordine del giorno

... omissis ...

Terminata la discussione il Presidente pone ai voti l'argomento che con voti favorevoli 7 [Vincenzo Ferrandino, Luca Montagna, Ottorino Mattera, Ida De Maio, Concetta Lubrano Lobianco, Mario Zanghi, Sorrentino Giovanni] e 6 astenuti [Gianluca Trani, Giustina Mattera, Domenico De Siano, Antonio Mazzella, Ciro Cenatiempo, Antuono Sorrentino] viene approvato

Pertanto

Consiglio Comunale

Premesso che:

- con la deliberazione di Consiglio Comunale n. 15 del 20-04-2017 è stato approvato il bilancio di previsione esercizio 2017-2019;
- Con deliberazione della Giunta Comunale n. 119 del 21-12-2017 è stato approvato il Piano Esecutivo di Gestione, 2017/19;

VISTO:

- il rendiconto di questo Comune per l'esercizio finanziario 2017 reso dal Tesoriere Comunale Monte dei Paschi di Siena;
- lo schema del rendiconto e la relazione illustrativa dell'esercizio finanziario 2017;
- lo stato economico-patrimoniale che riassume il valore degli immobili, dei mobili, dei crediti e dei debiti e le variazioni degli stessi che sono derivati dalla gestione del bilancio e da altre cause;

CONSIDERATO che:

- nel rendiconto in esame risultano comprese tutte le entrate disposte e tutte le spese pagate nell'esercizio cui si riferiscono;
- il Comune di Ischia con Decreto Ministeriale del 15/11/2013 è stato ammesso alla sperimentazione del nuovo sistema contabile armonizzato a partire dal 1 gennaio 2014;

DATO ATTO che:

- il Rendiconto del precedente esercizio finanziario è stato approvato regolarmente come risulta dalla deliberazione del Consiglio Comunale n.18 del 08/06/2017;
- il contenuto della relazione illustrativa della Giunta, con particolare riguardo alla consistenza dell'avanzo di amministrazione è stata redatta in ottemperanza a quanto previsto dal Tuel;
- lo schema di rendiconto della gestione 2017 è stato redatto in conformità agli schemi di cui al d.lgs. n. 118/2011 e del D.P.C.M. del 28 dicembre 2011;
- le operazioni di riaccertamento dei residui attivi e passivi sono state effettuate di concerto con i responsabili dei Servizi in conformità agli artt.189 e 190 del Tuel;
- la stessa relazione contiene gli elementi di cui sopra, dai quali si evince un equilibrio della gestione;
- dell'allegata relazione si evince che nulla osta in ordine alla regolarità tecnica;
- con apposita delibera si è provveduto al riaccertamento ordinario dei residui art. 3 comma 4 D.L.gs 118/2011 e ss.mm.ii.;
- con il rendiconto, che comprende il conto del bilancio e lo stato patrimoniale si ha la dimostrazione dei risultati di gestione della Città di Ischia;

VISTO il T.U.E.L., così come modificato e integrato dal d.lgs. n. 126/2014;

ACQUISITO il parere del Collegio dei revisori dei Conti;

VISTI i pareri espressi ai sensi dell'art.49 del D.L.vo 18.08.2000, n.267;

con voti favorevoli 7 [Vincenzo Ferrandino, Luca Montagna, Ottorino Mattera, Ida De Maio, Concetta Lubrano Lobianco, Mario Zanghi, Sorrentino Giovanni] e 6 astenuti [Gianluca Trani, Giustina Mattera, Domenico De Siano, Antonio Mazzella, Ciro Cenatiempo, Antuono Sorrentino]

delibera

- di approvare il Rendiconto della gestione 2017, composto dai documenti agli atti del Servizio finanziario, che presenta le risultanze finali evidenziate nell'allegata relazione al conto.
- di prendere atto delle operazioni di riaccertamento dei residui attivi e passivi, previa revisione delle ragioni del mantenimento in tutto o in parte degli stessi effettuata dai responsabili dei servizi dell'Ente.
- di dare atto che con deliberazione di Giunta Comunale n.50 del 30/04/2018 si è provveduto al riaccertamento ordinario dei residui art. 3 comma 4 d.lgs 118/2011 e ss.mm.ii
- di dare atto che non sussistono le condizioni di cui agli articoli 242 e 244 del TUEL, non essendo stato dichiarato il dissesto finanziario e non essendo

rilevabili dal rendiconto della gestione per l'esercizio finanziario 2017 gravi ed incontrovertibili condizioni di squilibrio evidenziabili con i parametri obiettivi di cui al decreto del Ministero dell'Interno del 24.09.2009.

- di dare atto del rispetto degli obiettivi del pareggio di bilancio per il 2017 e della normativa in tema di spesa di personale.

Con separata votazione voti favorevoli 7 [Vincenzo Ferrandino, Luca Montagna, Ottorino Mattera, Ida De Maio, Concetta Lubrano Lobianco, Mario Zanghi, Sorrentino Giovanni] e 6 astenuti [Gianluca Trani, Giustina Mattera, Domenico De Siano, Antonio Mazzella, Ciro Cenatiempo, Antuono Sorrentino]

delibera

di dichiarare, con separata votazione, il presente deliberato immediatamente eseguibile, ai sensi dell'art.134 del d.lgs.267/2000.



SPESE

Il totale delle spese correnti impegnate dall'Ente nel 2017 è di circa 21 milioni di euro.

Lo stato di realizzazione dei programmi evidenzia come l'apparato tecnico e l'Amministrazione hanno agito, durante l'anno, per tradurre gli obiettivi generali contenuti negli atti di indirizzo in altrettanti risultati.

Il buon esito finanziario della programmazione annuale è influenzato dai risultati conseguiti dalle componenti elementari di ogni singolo programma: la spesa corrente (Tit. I), la spesa in conto capitale (Tit. II) ed il rimborso di prestiti (Tit. IV). Qualunque tipo di verifica sull'andamento della gestione di competenza che si fondi, come in questo caso, sull'osservazione del grado di realizzo di ogni singolo programma non può ignorare l'importanza di questi elementi.

La realizzazione degli investimenti e la sua percentuale dipendono dal verificarsi di fattori esterni che possono venire condizionati dal Comune solo in minima parte. E' il caso dei lavori pubblici che l'Ente intende finanziare ricorrendo ai contributi in conto capitale concessi dalla Regione, dalla Provincia o dallo Stato.

Un basso grado di realizzazione degli investimenti rilevato in alcuni programmi può dipendere proprio dalla mancata concessione di uno o più contributi. La percentuale di realizzazione non è, quindi, l'unico elemento che dev'essere considerato per poter esprimere un giudizio sull'andamento verificatosi nella gestione delle opere pubbliche.

A differenza della componente d'investimento, l'impegno delle risorse di parte corrente dipende spesso dalla capacità dell'ente di attivare rapidamente le procedure amministrative di acquisto dei fattori produttivi. Si tratta, in questo caso, di spese destinate alla gestione ordinaria del Comune. All'interno di ogni programma, la percentuale di realizzazione della componente "spesa corrente" è un elemento rappresentativo del grado di efficienza della macchina comunale. Anche in questo caso, come per gli investimenti, si verificano alcune eccezioni che vanno attentamente considerate: all'interno delle spese correnti sono collocati gli stanziamenti finanziati con entrate "a specifica destinazione". La mancata concessione di questi contributi produce sia una minore entrata (stanziamento non accertato) che un'economia di spesa (minore uscita). La carenza di impegno può quindi essere solo apparente. Una gestione tesa alla costante ricerca dell'economicità produce sicuramente un risparmio di risorse che, se immediatamente utilizzate, aumentano il volume della spesa corrente di

quell'esercizio. Lo stesso fenomeno, ma rilevato solo a consuntivo, genera invece un'economia di spesa che influisce nella dimensione dell'avanzo di amministrazione. In questo caso, il mancato impegno ha avuto origine da un uso economico delle risorse che, non tempestivamente rilevato, ha prodotto invece a consuntivo un'economia di spesa. La strategia del Comune può essere finalizzata al contenimento continuo della spesa corrente. Quello che nel precedente punto era un fenomeno di natura occasionale si trasforma, in questa seconda ipotesi, in una sistematica ricerca di contenimento della spesa. I risultati di questo comportamento saranno visibili a consuntivo quando l'avanzo di gestione raggiungerà valori consistenti. Di importo non particolarmente rilevante è il peso degli accantonamenti in essere rinviati al periodo successivo per situazioni non definite che potrebbero avere anche una diversa manifestazione contabile con accantonamento nell'avanzo di amministrazione.

L'analisi teorica si conclude con la valutazione della spesa per il rimborso dei prestiti che incide sul risultato finale del programma: il Titolo IV della spesa è composto dal rimborso delle quote di capitale per l'ammortamento dei mutui. La restituzione dei prestiti contratti nei precedenti esercizi incide nel risultato del programma solo dal punto di vista finanziario. E' infatti un'operazione priva di qualunque margine di discrezionalità, essendo la diretta conseguenza economico patrimoniale di precedenti operazioni creditizie.

Il 2017 ha fatto registrare un accettabile stato di realizzazione dei programmi, inteso come lo scostamento che si è verificato nel corso dell'esercizio tra la previsione e l'impegno della spesa. Il grado di ultimazione dei programmi, inteso come lo scostamento tra l'impegno di spesa ed il pagamento della relativa obbligazione, è uno degli indici da prendere in considerazione per valutare l'efficienza dell'apparato comunale. La velocità con la quale il Comune paga i fornitori può influire sulla qualità dei servizi resi e, soprattutto, sul prezzo di aggiudicazione praticato dai fornitori. Il giudizio di efficienza nella gestione dei programmi è limitato alla sola componente delle "spese correnti", in quanto le spese in conto capitale hanno, di solito, tempi di realizzazione pluriennali ed il volume dei pagamenti che si verificano nell'anno in cui viene attivato l'investimento è privo di particolare significatività. La velocità di gestione della spesa corrente è del 68 per cento e rappresenta il rapporto tra pagamenti e impegni. Particolarmente significativo è stato il grado di realizzazione delle opere pubbliche programmate, in particolare quelle finanziate nell'ambito del processo di accelerazione della spesa da parte della Regione Campania, per le quali si è riuscito a rispettare i termini previsti dalla stessa Regione. Di contro è in ritardo il trasferimento degli importi per le opere realizzate con contribuzione regionale, incidendo in modo rilevante sulla disponibilità di cassa dell'Ente.

I fattori di rigidità strutturale a lungo termine sono il costo del personale e il livello di indebitamento. Questi fattori individuano, in termini negativi, il riflesso sul bilancio delle scelte strutturali adottate dal Comune. L'Amministrazione può scegliere come utilizzare le risorse comunali nella misura in cui il bilancio non è già stato prevalentemente vincolato da impegni di spesa a lungo termine assunti in precedenti esercizi. Conoscere il grado di rigidità del bilancio permette di individuare quale sia il margine di operatività a disposizione per assumere nuove scelte di gestione o intraprendere ulteriori iniziative economiche-finanziarie. Il grado di rigidità strutturale (spese di personale+rimborso mutui/entrate correnti) è pari al 26,16 per cento.

Il costo complessivo del personale è di € 3.965.045,97 comprensivo delle spese per imposte e contributi e fpv. Tale spesa rappresenta il 18,84 per cento della spesa corrente (senza alcuna detrazione). Tale spesa rappresenta il 16,03 per cento per cento delle entrate correnti. Risulta, pertanto, rispettata l'intera normativa in tema di spesa di personale.

La spesa per indebitamento è data dagli interessi passivi (compreso spesa per anticipazione di cassa) per € 914.866,55 e dal rimborso delle quote capitali, per € 1.591.439,55, che rappresenta l' 11,93 per cento della spesa corrente impegnata. Il costo totale è di € 2.506.306,10.

Altri indici, che possono essere considerati, sono la propensione agli investimenti. Questi indicatori assumono un'elevata importanza a consuntivo perché riportano l'effettivo sforzo intrapreso dal Comune nel campo degli investimenti, benché anche nel bilancio di previsione si possono denotare una propensione dell'amministrazione ad attuare una marcata politica di sviluppo delle spese in conto capitale. Detta propensione (investimenti/ spese correnti+capitale) è del 18,59.

Agli atti vi è il prospetto dell'indicatore annuale di tempestività dei pagamenti.

ENTRATA

Lo stato di realizzazione dei programmi e la percentuale di impegno della spesa dipende, naturalmente, dalla possibilità del Comune di acquisire le corrispondenti risorse.

Le entrate correnti (i primi tre titoli dell'entrata) hanno registrato, per il 2017, l'ammontare di oltre 24,5 milioni di euro. Le entrate correnti accertate sono pienamente in linea con le corrispondenti previsioni di bilancio. Si segnalano circa 19 milioni di entrate tributarie. Le entrate da trasferimenti del Titolo II sono di circa 3,774 milioni di euro, le entrate extratributarie del titolo III di circa 2,006 milioni di euro.

Le entrate tributarie, la Tari, l'Ici (per il pregresso), l'Imu, l'imposta di soggiorno, sono pienamente confermate rispetto alle previsioni che diviene sempre più rilevante considerato il continuo contrarsi dei trasferimenti statali.

L'importo accertato dell'Imu al netto delle trattenute per alimentare il fondo di solidarietà comunale è stato di euro 5.629.108,41.

L'attività di recupero dell'ICI/IMU pregressa è in linea con i risultati del periodo pregresso, con l'emissione di numerosi avvisi di accertamento, garantendo il rispetto della normativa vigente in tema di prescrizioni e di rimborsi.

L'Ente presenta un'alta percentuale di accertamento rispetto alle previsioni delle entrate tributarie. Diversa è, invece, la capacità di riscossione, soprattutto in materia di tributi sulla raccolta rifiuti urbani (tarsu - tares -tari), sia riguardo la gestione dell'attività ordinaria, che quella di recupero dell'evasione: ritardi dovuti ad un sistema di riscossione normativamente antiquato della tarsu ed ad una gestione delle attività non brillante da parte della società di riscossione. La circostanza che la riscossione si procrastini nel tempo, oltre l'anno, pur non incidendo nell'immediato sugli equilibri di bilancio, influisce in modo sostanziale sulle disponibilità di cassa e, quindi, sulle possibilità prospettiche dell'Ente, anche alla luce dei nuovi principi contabili.

L'attuale quadro delle entrate correnti, dove è l'Ente che partecipa al finanziamento dello Stato, denota un aumento del grado di autonomia finanziaria dell'Ente: fondamentale diviene la capacità del Comune di reperire risorse necessarie al finanziamento di tutte le spese di funzionamento dell'apparato comunale. Le entrate correnti costituiscono le risorse destinate alla gestione dei servizi comunali, le entrate tributarie e extratributarie indicano la parte reperita dall'Ente evidenziando "l'indipendenza" dallo Stato e dai suoi trasferimenti. Occorre, altresì, evidenziare che il Comune alimenta in modo considerevole il fondo di solidarietà. Per le entrate tributarie si è riscosso il 60,35 per cento. Del Titolo II (i trasferimenti correnti) si è riscosso il 46,82 per cento dell'accertamento, mentre per le entrate extratributarie (Titolo III) si è riscosso il 74,10 per cento. L'Ente ha riscosso 14,690 milioni di entrate correnti su 24,731 milioni di euro accertati, che rappresentano il 59,40 per cento dell'accertamento.

La percentuale di riscossione evidenzia la necessità di porre particolare attenzione alle attività di accelerazione ed efficientamento delle attività di riscossione.

Dall'esame della nuova tabella dei parametri di deficitarietà strutturale, che evidenzia le "difficoltà" degli Enti, per il Comune di Ischia non si registra la situazione di ente strutturalmente deficitario. È necessario, comunque, monitorare, da parte di tutti i servizi dell'Ente, la situazione esistente nel 2018, per cercare di migliorare i parametri positivi esistenti.

RESIDUI

Ogni Responsabile individuato dal piano economico di gestione ha determinato il riaccertamento dei residui di propria competenza in modo tale da avere un quadro d'insieme delle somme disponibili. Con deliberazione della Giunta Comunale si provvede alla ricognizione e riaccertamento dei residui attivi e passivi; operazione questa propedeutica alla redazione del rendiconto della gestione.

Gli elenchi complessivi dei residui attivi e passivi sono allegati alla deliberazione della Giunta Comunale. Si rimanda alla citata deliberazione per la specifica dei dati riguardo i residui. Le previsioni di entrata tendono a tradursi durante l'esercizio in accertamenti, ossia in crediti che il comune vanta nei confronti di soggetti esterni. La velocità con cui questi crediti vanno a buon fine, e cioè si trasformano in riscossioni, influisce direttamente nelle disponibilità di cassa. L'accertamento di competenza che non si è interamente tradotto in riscossione durante l'anno ha comportato la formazione di un nuovo residuo attivo.

Per i residui attivi l'attività di riaccertamento effettuata in occasione di questo consuntivo, così come dei precedenti, è orientata dal principio della prudenza e della veridicità. Sono stati eliminati alcuni residui la cui riscossione si prospetta particolarmente dubbia.

La riduzione dei residui passivi è dovuta al nuovo sistema contabile che ha introdotto la nozione di scadenza dell'obbligazione e la nuova voce contabile del Fondo Pluriennale Vincolato.

Il rispetto degli obiettivi del pareggio di bilancio per il 2017 è stato raggiunto ed è stata inviata la relativa certificazione al Ministero dell'economia e delle finanze. Si tratta di un importante risultato portato avanti con attenzione e dedizione da parte dell'Area Economico Finanziaria e dei suoi funzionari. L'obiettivo programmatico è stato raggiunto.

Il fondo di cassa al 31.12.2017 è pari a zero e non è stato raggiunto l'obiettivo di provvedere alla restituzione per intero dell'anticipazione di tesoreria. Non è stato raggiunto l'obiettivo in quanto non sono state risolte le difficoltà di riscossione delle entrate ordinarie e straordinarie in materia di tributi sulla raccolta rifiuti urbani (tarsu, tares, tari), dei trasferimenti regionali in materia di contributi sull'ammortamento dei mutui e di servizi sociali, delle sanzioni al codice della strada; si è ampliata la necessità di anticipare notevoli importi nell'ambito del processo di accelerazione della spesa per investimenti finanziata dai fondi comunitari; parte dell'entrata tributaria relativa all'Imu è stata riversata dall'agenzia della riscossione solo nell'anno successivo 2018. Per raggiungere tale obiettivo nel corrente anno è necessario proseguire l'implementazione di misure idonee alla accelerazione della attività di riscossione ed il coinvolgimento di tutti i Servizi comunali, in quanto si tratta di una problematica che riguarda l'intera struttura. Il dato è concordante con il rendiconto della gestione del Tesoriere Comunale.

RISULTATI DI GESTIONE E DI AMMINISTRAZIONE

Il conto consuntivo 2017 ha dato le risultanze riportate nel prospetto dimostrativo del risultato di amministrazione.

L'esercizio finanziario 2017 si è chiuso con un risultato di amministrazione positivo, così come indicato nel prospetto citato.

L'adozione del nuovo sistema contabile, di cui questo rendiconto ne rappresenta la rappresentazione, ha previsto una diversa modalità di calcolo del risultato di amministrazione. Dal classico risultato è necessario sottrarre il Fondo Pluriennale Vincolato, per spese correnti e spese in conto capitale, il fondo crediti di dubbia

esigibilità. Anche dopo questa operazione il saldo risulta positivo. Si è provveduto alla determinazione dei fondi accantonati e dei fondi vincolati.

FONDO PLURIENNALE VINCOLATO - FONDO CREDITI DUBBIA ESIGIBILITA'

In attuazione del principio contabile generale della competenza finanziaria gli enti istituiscono nei propri bilanci il fondo pluriennale vincolato costituito da risorse accertate destinate al finanziamento di obbligazioni passive giuridicamente perfezionate esigibili in esercizi successivi a quello in cui è accertata l'entrata. Per i residui attivi: possono essere mantenute le entrate accertate esigibili nell'esercizio di riferimento, ma non incassate; Per i residui passivi: possono essere mantenute le spese impegnate, liquidate o liquidabili nel corso di tale esercizio, ma non pagate. Le entrate e le spese accertate e impegnate non esigibili nell'esercizio considerato, sono immediatamente re-imputate all'esercizio in cui sono esigibili.

Il fondo pluriennale vincolato è un saldo finanziario, costituito da risorse già accertate e le relative obbligazioni passive dell'ente già impegnate ed esigibili in esercizi successivi a quello in cui è accertata l'entrata. Trattasi, quindi, di un saldo finanziario che garantisce la copertura di spese imputate agli esercizi successivi a quello in corso, consentendo: di applicare il nuovo principio della competenza finanziaria; rendere evidente la distanza temporale intercorrente tra l'acquisizione dei finanziamenti e l'effettivo impiego di tali risorse.

Il fondo riguarda prevalentemente le spese in conto capitale, ma può costituirsi anche per garantire la copertura di spese correnti, ad esempio per quelle impegnate a fronte di entrate derivanti da trasferimenti correnti vincolati, esigibili in esercizi precedenti a quelli in cui è esigibile la corrispondente spesa

Si rimanda al prospetto dimostrativo del risultato di amministrazione per la specifica del fondo per la parte corrente e per la parte capitale, che come si è visto sopra vanno sottratte dal risultato di amministrazione.

L'accantonamento al Fondo crediti di dubbia esigibilità è composto nelle modalità esplicate nell'apposito prospetto incluso nel conto del bilancio. Per il calcolo si è adottato il metodo sintetico provvedendo ad aggiungere al FCDE accantonato nel risultato di amministrazione 2016 il FCDE accantonato nel bilancio di previsione 2017, aggiornato proporzionalmente alle voci accertate su cui era stato calcolato in sede previsionale, con sottrazione dei crediti insussistenti relativi al titolo 1 dell'entrata in quota proporzionale all'accantonamento esistente, incluso l'accantonamento per fondo anticipazione di 35/2013 (in modo da non indebolire il FCDE, in quanto la quota in riduzione è calcolata non per l'intero credito stralciato, ma in modo proporzionale, per la parte già oggetto di svalutazione). L'accantonamento al fondo crediti di dubbia esigibilità è, come evidenziato, consolidato dall'esistenza dell'importo accantonato a seguito dell'erogazione delle anticipazioni di liquidità di cui all'art. 1 del d.l.35/13, convertito dalla L. 64/13, pari ad euro 9.378.922,80, così come da prospetto dimostrativo dell'avanzo di amministrazione.

Si è provveduto alla redazione del Conto del Patrimonio che è parte integrante del Rendiconto, insieme al Conto Economico. Inoltre è stato elaborato il prospetto dei costi per missione. A riguardo si rileva che vi sono dei cespiti immobiliari per i quali è opportuno procedere ad un aggiornamento e rivalutazione del loro valore: attività che viene espletata dai servizi tecnici in collaborazione con i servizi finanziari.

PIANO RAZIONALIZZAZIONE PARTECIPATE

L'Ente in data 31 marzo 2015 ha provveduto a trasmettere alla Sezione regionale di Controllo della Corte dei Conti il Piano operativo di razionalizzazione delle società partecipate e la relazione tecnica al piano operativo; con deliberazione di Consiglio Comunale n. 4 del 22/03/2016 sono stati approvati gli indirizzi per l'aggiornamento della redazione del piano di razionalizzazione delle partecipate del Comune di Ischia ed in particolare si è disposto di procedere:

- 1) *alla messa in liquidazione della Ischia Risorsa Mare S.r.l. dando mandato all'organo di liquidazione di provvedere: a porre in essere gli atti gestionali idonei ad assicurare la prosecuzione della gestione; all'elaborazione di un piano di valorizzazione dell'attività idoneo ad incrementare i ricavi dai flussi turistici, mantenendo un profilo di costi efficiente, in misura sufficiente a generare le risorse per l'autofinanziamento, in prospettiva ultrannuale, degli investimenti di riqualificazione idonei ad accrescere e consolidare il vantaggio competitivo che la struttura da diporto ha, in particolare, nella nicchia di mercato delle imbarcazioni di lusso; al trasferimento del personale dipendente secondo quanto previsto dalla normativa vigente alla Ischia Ambiente spa insieme all'affidamento dei servizi di accettazione, prenotazione ed amministrazione dell'attività di diporto; alla valutazione dell'azienda a valore di realizzo di mercato ed eventuale cessione dell'azienda al Comune di Ischia, previa adozione di specifica delibera di Consiglio Comunale finalizzata a stabilire la procedibilità della cessione stessa, nonché a determinare modalità e tempi di esecuzione.*
- 2) *confermare riguardo la partecipata Genesis srl quanto stabilito nel piano operativo e descritto nella relazione tecnica allegata al piano trasmesso dall'Ente in data 31 marzo 2015 alla Sezione regionale di Controllo della Corte dei Conti, aggiornando la tempistica di verifica delle azioni già implementate – riduzione dei costi del personale - e da implementare – chiarimento delle modalità di disciplina dei rapporti economico finanziari previsti tra il comune e la società; piano operativo di efficientamento dell'organizzazione delle attività e procedure con gli opportuni aggiornamenti dei supporti software da farsi a cura del socio privato– al fine di verificare la convenienza entro i termini stabiliti dall'art.25 dello schema di decreto attuativo citato a confermare l'esternalizzazione di tali attività strumentali dell'Ente attraverso la cessione della partecipazione in Genesis S.r.l. mediante procedura ad evidenza pubblica con clausola di prelazione oppure procedere alla reinternalizzazione delle attività strumentali e messa in liquidazione e scioglimento della società.*
- 3) *come già rilevato nel programma di fine mandato di cui alla deliberazione di Consiglio Comunale n.70 del 11/12/2015, mantenere interamente pubblica la Ischia Ambiente spa e procedere a nuovo affidamento in house dei servizi finora svolti secondo le modalità previste dalla normativa vigente con clausola di salvaguardia idonea a garantire le prerogative dell'ambito ottimale e dell'eventuale Sistema Territoriale Operativo riguardo la gestione integrata dei rifiuti. Stabilire che i servizi di igiene urbana, di manutenzione del verde pubblico, servizi cimiteriali e manutenzione degli immobili, impianti e strade Comune di Ischia continuano ad essere svolti dalla Società in house senza soluzione di continuità alle condizioni tutte riportate nella Convenzione del 13.03.2013 sino al completamento della procedura di nuovo affidamento in house da predisporre entro il 30 giugno 2016 a cura dei responsabili dei servizi competente per materia coadiuvati dai responsabili dei servizi affari generali e bilancio, nonché dall'organo amministrativo della Società. Dare atto che la presente deliberazione di proroga dell'affidamento viene adottata anche al fine di scongiurare emergenze igienico sanitarie e di sicurezza pubblica non essendo allo stato determinata diversa procedura di affidamento del Servizio da parte dell'ATO o dello STO. Stabilire di trasmettere a cura della Segreteria Generale la presente deliberazione alla Conferenza d'ambito dell'ATO Na 2 ed alla Prefettura di Napoli.*

Stabilire inoltre che ogni atto adottato dal Comune di Ischia deve passare per il Consiglio Comunale per la opportuna ratifica e/o approvazione.

4) confermare riguardo la società partecipata indirettamente E.V.I. spa in liquidazione quanto determinato nel citato piano operativo e descritto nella relazione tecnica allegata al piano trasmesso dall'Ente in data 31 marzo 2015 alla Sezione regionale di Controllo della Corte dei Conti, aggiornando la tempistica di verifica delle azioni al fine di verificarne la convenienza entro i termini stabiliti dall'art.25 dello schema di decreto attuativo citato.

In data 30/03/2016 prot. n. 8858 si è provveduto a trasmettere alla Corte dei Conti Sezione Regionale Campania la relazione di attuazione del piano operativo di razionalizzazione prevista dall'art.1 comma 612 della Legge 190/2014.

Si è proceduto come approvato nei richiamati atti alla messa in liquidazione della Ischia Risorsa Mare S.r.l. ed ad acquisire relazione di stima aziendale per la cessione del ramo di azienda relativo all'attività diportistica da parte della Ischia Risorsa mare srl in liquidazione al Comune di Ischia.

In data 17 marzo 2017 con deliberazione di Consiglio Comunale n.11 si è determinato in applicazione di quanto previsto nel piano di razionalizzazione delle società partecipate di procedere:

- alla cessione del ramo di azienda relativo all'attività diportistica da parte della Ischia Risorsa Mare srl in liquidazione al Comune di Ischia secondo il valore determinato con apposita relazione di stima aziendale acquisita al prot. generale n.33570 del 24 novembre 2016 che si provveduto ad impegnare alla missione 10 programma 03 codifica 02020399001 capitolo 3339;
- all'adeguamento dello Statuto della Ischia Ambiente spa, società già da tempo operante in house providing secondo i dettami nazionali ed europei, con cambio della denominazione, secondo le attività previste nel piano di razionalizzazione e la normativa vigente in materia di società pubbliche;
- al trasferimento del personale dipendente della Ischia Risorsa Mare srl alla Ischia Ambiente spa entrambe società interamente partecipate dal Comune di Ischia;
- all'affidamento alla Ischia Ambiente spa a cura del responsabile del Servizio competente nella gestione del Demanio dei servizi di direzione e booking dell'attività diportistica svolta direttamente in economia dal Comune di Ischia;
- alla accettazione, previo valutazione di congruità mediante acquisizione di relazione di stima aziendale redatta da professionista terzo, della proposta di recesso dalla società Genesis srl presentata dalla Maggioli spa, propedeutica, dopo essere la Genesis srl divenuta interamente pubblica e di proprietà del Comune di Ischia, alla fusione con la Ischia Ambiente spa per il prosieguo delle attività affidate;
- alla partecipazione del Comune di Ischia nella costituenda società consortile a responsabilità limitata per l'attuazione del programma di azione del FLAG Isole di Ischia e Procida, in collaborazione con Ischia Ambiente spa che si fa carico dell'onere economico per l'acquisto delle quote societarie. L'onere sostenuto dalla Ischia Ambiente spa è oggetto di regolazione nei rapporti tra Comune e partecipata soggetta a controllo analogo dell'Ente; a riguardo l'Ente, ove ritenuto opportuno, provvede alla acquisizione di ulteriori quote della società consortile;
- alla acquisizione di quote della società ASMEL Consortile a r.l. quale Centrale di Committenza tra i Comuni associati, il cui capitale sociale è interamente detenuto dagli enti locali associati;
- a mantenere interamente pubblica la Ischia Ambiente spa e procedere a nuovo affidamento in house dei servizi finora svolti secondo le modalità previste dalla normativa vigente con clausola di salvaguardia idonea a garantire le prerogative

dell'Ambito Territoriale Ottimale e dell'eventuale Sub Ambito Distrettuale riguardo la gestione integrata dei rifiuti. Stabilire che i servizi di Igiene urbana, di manutenzione del verde pubblico, servizi cimiteriali e manutenzione degli immobili, impianti e strade Comune di Ischia continuano ad essere svolti dalla Società in house senza soluzione di continuità alle condizioni tutte riportate nella Convenzione del 13.03.2013 - aggiornata nelle componenti dei costi di personale in forza degli adeguamenti in materia di contratto di lavoro applicato e del costo per l'adeguamento e la disponibilità di attrezzature ed automezzi a cura del responsabile di servizio competente, nonché degli eventuali costi straordinari per pregressi oneri di conferimento che saranno oggetto di specifica regolazione tra l'Ente e la Società - sino al completamento della procedura di nuovo affidamento in house da predisporre a cura dei responsabili dei servizi competente per materia coadiuvati dai responsabili dei servizi affari generali e bilancio, nonché dall'organo amministrativo della Società. Dare atto che la presente deliberazione di proroga dell'affidamento viene adottata anche al fine di scongiurare emergenze igienico sanitarie e di sicurezza pubblica non essendo allo stato determinata diversa procedura di affidamento del Servizio da parte dell'ATO o dello SAD. Stabilire di trasmettere a cura della Segreteria Generale la presente deliberazione all'ATO di appartenenza ed alla Prefettura di Napoli;

- *confermare riguardo la società partecipata indirettamente E.V.I. spa in liquidazione quanto determinato nel citato piano operativo e descritto nella relazione tecnica allegata al piano trasmesso dall'Ente in data 31 marzo 2015 alla Sezione regionale di Controllo della Corte dei Conti, aggiornando la tempistica di verifica delle azioni al fine di verificarne la convenienza entro i termini stabiliti dall'art.25 del decreto legislativo citato.*

Con deliberazione di Consiglio Comunale n.37 del 13/11/2017 si è proceduto alla revisione straordinaria delle partecipazioni ex art.24 d.lgs 19/08/2016 n.175 ss.mm.ii. introdotte dal decreto legislativo del 16/06/2017 n.100 con ricognizione delle partecipazioni possedute, confermando sostanzialmente quanto già determinato nella precedente deliberazione n.11 del del 17/03/2017.

In riferimento a quanto previsto dal D.Lgs. n.118/11, comma 6 lettera j, il quale stabilisce tempi e modalità circa la verifica dei crediti e debiti reciproci (tra Ente e società partecipate), in considerazione anche di quanto previsto dalla deliberazione della Corte dei Conti (n.2/2016), le società Ischia Ambiente spa, Genesis srl, Ischia Risorsa Mare srl in liquidazione partecipate dall'Ente, il Consorzio Regno di Nettuno non hanno ancora consegnato l'attestazione di legge. Si provvede a sollecitare gli organi di controllo e amministratori a trasmettere nel più breve tempo possibile la documentazione de qua affinché possa essere concluso tale adempimento entro il termine dell'esercizio finanziario in corso come previsto dalla normativa vigente. E', invece, agli atti l'attestazione del C.I.S.I. in liquidazione, prodotta dal Collegio dei Revisori dei Conti, che si è provveduto a verificare, non riscontrando difformità in merito rispetto alle risultanze contabili dell'Ente.

COMUNE DI ISCHIA

Provincia di NAPOLI

CONTO DEL BILANCIO 2017





COMUNE DI ISCHIA

VIA IASOLINO
80077 ISCHIA (NA)

CONTO DEL BILANCIO 2017 - GESTIONE DELLE ENTRATE

TITOLO, TIPOLOGIA	DENOMINAZIONE	RESIDUI ATTIVI AL 31/12/2017		RISCOSSIONI IN C/RESIDUI (RR)		RIACCERTAMENTO RESIDUI (R)		MAGGIORI O MINORI ENTRATE DI COMPETENZA (ECP+L-CP)		RESIDUI ATTIVI DA ESERCIZI PRECEDENTI (EP = RS-RR+R)	
		PREVISIONI DEFINITIVE DI COMPETENZA (CP)	PREVISIONI DEFINITIVE DI CASSA (CS)	RISCOSSIONI IN C/COMPETENZA (RC)	TOTALE RISCOSSIONI (TR=RR+RC)	ACCERTAMENTI (A)	MAGGIORI O MINORI ENTRATE DI CASSA (MC+TR-CS)				
										RESIDUI ATTIVI DA ESERCIZIO DI COMPETENZA (EC+L-RC)	
	FONDO PLURIENNALE VINCOLATO PER SPESE CORRENTI	CP	1.522.451,68								
	FONDO PLURIENNALE VINCOLATO PER SPESE IN CONTO CAPITALE	CP	3.762.984,38								
	UTILIZZO AVANZO DI AMMINISTRAZIONE	CP	2.079.709,64								
TITOLO 1:	<i>Entrate correnti di natura tributaria, contributiva e perequativa</i>										
10101	Tipologia 0101: Imposte, tasse e proventi assimilati:	RS	34.015.005,35	RR	2.358.377,06	R	5.590.240,56-			EP	26.066.387,73
		CP	18.127.804,97	RC	11.436.711,01	A	18.283.144,34	ECP	155.339,37+	EC	6.846.433,33
		CS	21.636.701,17	TR	13.795.088,07	MC	7.841.613,10-			RT	32.912.821,06
10104	Tipologia 0104: Compartecipazioni di tributi	RS	0,00	RR	0,00	R	0,00			EP	0,00
		CP	0,00	RC	0,00	A	0,00	ECP	0,00	EC	0,00
		CS	0,00	TR	0,00	MC	0,00			RT	0,00
10301	Tipologia 0301: Fondi perequativi da Amministrazioni Centrali	RS	265.151,81	RR	4.308,75	R	0,00			EP	260.843,06
		CP	667.646,33	RC	0,00	A	667.646,33	ECP	0,00	EC	667.646,33
		CS	667.646,33	TR	4.308,75	MC	663.337,58-			RT	928.489,39
10000	Totale TITOLO 1	RS	34.280.157,16	RR	2.362.685,81	R	5.590.240,56-			EP	26.327.230,79
	Entrate correnti di natura tributaria, contributiva e perequativa	CP	18.795.451,30	RC	11.436.711,01	A	18.950.790,67	ECP	155.339,37+	EC	7.514.079,66
		CS	22.304.347,50	TR	13.799.396,82	MC	8.504.950,68-			RT	33.841.310,45



COMUNE DI ISCHIA

VIA IASOLINO
80077 ISCHIA (NA)

CONTO DEL BILANCIO 2017 - GESTIONE DELLE ENTRATE

TITOLO, TIPOLOGIA	DENOMINAZIONE	RESIDUI ATTIVI AL 1/1/2017 (RS)		RISCOSSIONI IN C/RESIDUI (RR)		RACCERTAMENTO RESIDUI (R)		MAGGIORI O MINORI ENTRATE DI COMPETENZA (ECP=A-CP)		RESIDUI ATTIVI DA ESERCIZI PRECEDENTI (EP=RS-RR+R)	
		PREVISIONI DEFINITIVE DI COMPETENZA (CP)	PREVISIONI DEFINITIVE DI CASSA (CS)	RISCOSSIONI IN C/COMPETENZA (RC)	TOTALE RISCOSSIONI (TR=RR+RC)	ACCERTAMENTI (A)	MAGGIORI O MINORI ENTRATE DI CASSA (MC=TR-CS)	COMPETENZA (EC=A-RC)	TOTALE RESIDUI ATTIVI DA RIPORTARE (RT=EP+EC)		
TITOLO 2:											
<i>Trasferimenti correnti</i>											
20101	Tipologia 0101: Trasferimenti correnti da Amministrazioni pubbliche	RS	4.213.691,21	RR	481.794,16	R	360.504,79-	EP	3.371.392,26		
		CP	5.775.524,71	RC	1.767.075,29	A	3.774.234,87	ECP	2.001.289,84-	EC	2.007.159,58
		CS	8.330.785,04	TR	2.248.869,45	MC	6.081.915,59-	RT	5.378.551,84		
20105	Tipologia 0105: Trasferimenti correnti dall'Unione Europea e dal Resto del Mondo	RS	0,00	RR	0,00	R	0,00	EP	0,00		
		CP	163.850,00	RC	0,00	A	0,00	ECP	163.850,00-	EC	0,00
		CS	163.850,00	TR	0,00	MC	163.850,00-	RT	0,00		
20000	Totale TITOLO 2	RS	4.213.691,21	RR	481.794,16	R	360.504,79-	EP	3.371.392,26		
		CP	5.939.374,71	RC	1.767.075,29	A	3.774.234,87	ECP	2.165.139,84-	EC	2.007.159,58
		CS	8.494.635,04	TR	2.248.869,45	MC	6.245.765,59-	RT	5.378.551,84		



COMUNE DI ISCHIA
VIA IASOLINO
80077 ISCHIA (NA)

CONTO DEL BILANCIO 2017 - GESTIONE DELLE ENTRATE

TITOLO, TIPOLOGIA	DENOMINAZIONE	RESIDUI ATTIVI AL 1/1/2017		RISCOSSIONI IN C/RESIDUI (RR)		RIACCERTAMENTO RESIDUI (R)		MAGGIORI O MINORI ENTRATE DI COMPETENZA (ECP=A-CP)		RESIDUI ATTIVI DA ESERCIZI PRECEDENTI (EP=A-RR+R)	
		PREVISIONI DEFINITIVE DI COMPETENZA (CP)		RISCOSSIONI IN C/COMPETENZA (RC)		ACCERTAMENTI (A)				RESIDUI ATTIVI DA ESERCIZIO DI COMPETENZA (E=C-A-RC)	
		PREVISIONI DEFINITIVE DI CASSA (CS)	TOTALE RISCOSSIONI (TR=RR+RC)	MAGGIORI O MINORI ENTRATE DI CASSA (MC=TR-CS)	MAGGIORI O MINORI ENTRATE DI CASSA (MC=TR-CS)		TOTALE RESIDUI ATTIVI DA RIPORTARE (RT=EP+EC)				
TITOLO 3:											
<i>Entrate extratributarie</i>											
30100	Tipologia 0100:	RS 1.404.675,33 RR	236.974,82 R	13.741,94-						EP 1.153.958,57	
		CP 2.662.521,98 RC	1.026.009,92 A	1.427.376,88 ECP				1.235.145,10-		EC 401.366,96	
		CS 2.730.011,49 TR	1.262.984,74 MC	1.467.026,75-						RT 1.555.325,53	
30200	Tipologia 0200:	RS 3.169.850,80 RR	148.632,71 R	52.215,66-						EP 2.969.002,43	
		CP 210.000,00 RC	103.546,77 A	186.954,50 ECP				23.045,50-		EC 83.407,73	
		CS 310.000,00 TR	252.179,48 MC	57.820,52-						RT 3.052.410,16	
30300	Tipologia 0300:	RS 0,00 RR	0,00 R	0,00						EP 0,00	
		CP 700,00 RC	0,00 A	0,00 ECP				700,00-		EC 0,00	
		CS 700,00 TR	0,00 MC	700,00-						RT 0,00	
30400	Tipologia 0400:	RS 0,00 RR	0,00 R	0,00						EP 0,00	
		CP 0,00 RC	0,00 A	0,00 ECP						EC 0,00	
		CS 0,00 TR	0,00 MC	0,00						RT 0,00	
30500	Tipologia 0500:	RS 563.209,62 RR	3.050,69 R	102.134,90-						EP 458.024,03	
		CP 1.309.000,00 RC	357.463,45 A	392.373,13 ECP				916.626,87-		EC 34.909,68	
		CS 1.309.000,00 TR	360.514,14 MC	948.485,86-						RT 492.933,71	
30000	Totale TITOLO 3										
	Entrate extratributarie	RS 5.137.735,75 RR	388.658,22 R	168.092,50-						EP 4.580.985,03	
		CP 4.182.221,98 RC	1.487.020,14 A	2.006.704,51 ECP				2.175.517,47-		EC 519.684,37	
		CS 4.349.711,49 TR	1.875.678,36 MC	2.474.033,13-						RT 5.100.669,40	



COMUNE DI ISCHIA

VIA IASOLINO
80077 ISCHIA (NA)

CONTO DEL BILANCIO 2017 - GESTIONE DELLE ENTRATE

TITOLO, TIPOLOGIA	DENOMINAZIONE	RESIDUI ATTIVI AL 31/12/2017 (RS)		RISCOSSIONI IN C/RESIDUI (RR)		RIACCERTAMENTO RESIDUI (R)		MAGGIORI O MINORI ENTRATE DI COMPETENZA (ECP+A-CP)		RESIDUI ATTIVI DA ESERCIZI PRECEDENTI (EP=RS-RR+R)	
		PREVISIONI DEFINITIVE DI COMPETENZA (CP)	PREVISIONI DEFINITIVE DI CASSA (CS)	RISCOSSIONI IN C/COMPETENZA (RC)	TOTALE RISCOSSIONI (TR=RR+RC)	ACCERTAMENTI (A)	MAGGIORI O MINORI ENTRATE DI CASSA (MC=TR-CS)	MAGGIORI O MINORI ENTRATE DI COMPETENZA (ECP+A-CP)	RESIDUI ATTIVI DA ESERCIZIO DI COMPETENZA (EC=A-RC)	TOTALE RESIDUI ATTIVI DA RIPORTARE (RT=EP+EC)	
		<i>Entrate in conto capitale</i>									
40200	Tipologia 0200:	RS 7.768.269,23 RR	799.787,36 R	16.000,00 A	815.787,36 MC	23.160,99-	689.206,92 ECP	10.355.947,21-	6.945.320,88 EP	673.206,92 EC	7.618.527,80 RT
40300	Tipologia 0300:	RS 2.070.957,77 RR	0,00 R	0,00 A	0,00 MC	0,00 ECP	2.070.957,77-	0,00 EC	2.070.957,77 EP	0,00 EC	2.070.957,77 RT
40400	Tipologia 0400:	RS 451.704,62 RR	0,00 R	0,00 A	0,00 MC	0,00 ECP	500.000,00 RC	500.000,00-	451.704,62 EP	0,00 EC	451.704,62 RT
40500	Tipologia 0500:	RS 12.437,33 RR	0,00 R	860.502,15 A	860.502,15 MC	18.064,82+	842.437,33 TR	30.907,49+ ECP	12.437,33 EP	405,34 EC	12.842,67 RT
40000	Totale TITOLO 4	RS 10.303.368,95 RR	799.787,36 R	1.550.114,41 ECP	20.568.413,79-	23.160,99-	10.825.039,72-	9.480.420,60 EP	673.612,26 EC	10.154.032,86 RT	



COMUNE DI ISCHIA

VIA IASOLINO
80077 ISCHIA (NA)

CONTO DEL BILANCIO 2017 - GESTIONE DELLE ENTRATE

TITOLO, TIPOLOGIA	DENOMINAZIONE	RESIDUI ATTIVI AL 31/1/2017 (RS)		RISCOSSIONI IN C/RESIDUI (RR)		RIACCERTAMENTO RESIDUI (R)		RESIDUI ATTIVI DA ESERCIZI PRECEDENTI (EP=RS-RR+R)	
		PREVISIONI DEFINITIVE DI COMPETENZA (CP)	PREVISIONI DEFINITIVE DI CASSA (CS)	RISCOSSIONI IN C/COMPETENZA (RC)	TOTALE RISCOSSIONI (TR=RR+RC)	ACCERTAMENTI (A)	MAGGIORI O MINORI ENTRATE DI COMPETENZA (ECP=A-CP)	RESIDUI ATTIVI DA ESERCIZIO DI COMPETENZA (EC=A-RC)	TOTALE RESIDUI ATTIVI DA RIPORTARE (RT=EP+EC)
		MAGGIORI O MINORI ENTRATE DI CASSA (MC=TR-CS)		MAGGIORI O MINORI ENTRATE DI CASSA (MC=TR-CS)		MAGGIORI O MINORI ENTRATE DI CASSA (MC=TR-CS)		MAGGIORI O MINORI ENTRATE DI CASSA (MC=TR-CS)	
TITOLO 5:									
<i>Entrate da riduzione di attività finanziarie</i>									
50100	Tipologia 0100:	RS	0,00	RR	0,00	R	0,00	EP	0,00
		CP	0,00	RC	0,00	A	0,00	EC	0,00
		CS	0,00	TR	0,00	MC	0,00	RT	0,00
50200	Tipologia 0200:	RS	0,00	RR	0,00	R	0,00	EP	0,00
		CP	0,00	RC	0,00	A	0,00	EC	0,00
		CS	0,00	TR	0,00	MC	0,00	RT	0,00
50400	Tipologia 0400:	RS	2.079.709,64	RR	0,00	R	0,00	EP	2.079.709,64
		CP	304.346,04	RC	0,00	A	304.346,04	EC	304.346,04
		CS	2.384.055,68	TR	0,00	MC	2.384.055,68	RT	2.384.055,68
50000	Totale TITOLO 5	RS	2.079.709,64	RR	0,00	R	0,00	EP	2.079.709,64
		CP	304.346,04	RC	0,00	A	304.346,04	EC	304.346,04
		CS	2.384.055,68	TR	0,00	MC	2.384.055,68	RT	2.384.055,68



COMUNE DI ISCHIA

VIA IASOLINO
80077 ISCHIA (NA)

CONTO DEL BILANCIO 2017 - GESTIONE DELLE ENTRATE

TITOLO, TIPOLOGIA	RESIDUI ATTIVI AL 1/1/2017 (RS)	RISCOSSIONI IN C/RESIDUI (RR)		RACCERTAMENTO RESIDUI (R)		MAGGIORI O MINORI ENTRATE DI COMPETENZA (ECP=A-CP)	RESIDUI ATTIVI DA ESERCIZI PRECEDENTI (EP=RS-RR+R)
		PREVISIONI DEFINITIVE DI COMPETENZA (CP)	RISCOSSIONI IN C/COMPETENZA (RC)	ACCERTAMENTI (A)	RESIDUI ATTIVI DA ESERCIZIO DI COMPETENZA (EC=A-RC)		
	PREVISIONI DEFINITIVE DI CASSA (CS)	TOTALE RISCOSSIONI (TR=RR+RC)	MAGGIORI O MINORI ENTRATE DI CASSA (MC=TR-CS)	TOTALE RESIDUI ATTIVI DA RIPORTARE (RT=EP+EC)			
TITOLO 6: Accensione Prestiti							
60100							
		Tipologia 0100:					
	RS	0,00	RR	0,00	R	0,00	EP
	CP	0,00	RC	0,00	A	0,00	EC
	CS	0,00	TR	0,00	MC	0,00	RT
60300							
		Tipologia 0300:					
	RS	2.968.738,50	RR	146.851,28	R	92.552,34-	EP
	CP	904.346,04	RC	0,00	A	304.346,04	EC
	CS	1.366.288,44	TR	146.851,28	MC	1.219.437,16-	RT
60000							
		Accensione Prestiti					
	RS	2.968.738,50	RR	146.851,28	R	92.552,34-	EP
	CP	904.346,04	RC	0,00	A	304.346,04	EC
	CS	1.366.288,44	TR	146.851,28	MC	1.219.437,16-	RT
						600.000,00-	EP
						304.346,04	EC
						3.033.680,92	RT



COMUNE DI ISCHIA

VIA IASOLINO
80077 ISCHIA (NA)

CONTO DEL BILANCIO 2017 - GESTIONE DELLE ENTRATE

TITOLO, TIPOLOGIA	DENOMINAZIONE	RESIDUI ATTIVI AL 1/1/2017 (RS)		RISCOSSIONI IN C/RESIDUI (RR)		RACCERTAMENTO RESIDUI (R)		RESIDUI ATTIVI DA ESERCIZI PRECEDENTI (EP=RS-RR+R)	
		PREVISIONI DEFINITIVE DI COMPETENZA (CP)	PREVISIONI DEFINITIVE DI CASSA (CS)	RISCOSSIONI IN C/COMPETENZA (RC)	TOTALE RISCOSSIONI (TR=RR+RC)	ACCERTAMENTI (A)	MAGGIORI O MINORI ENTRATE DI COMPETENZA (ECP=A-CP)	RESIDUI ATTIVI DA ESERCIZIO DI COMPETENZA (EC=A-RC)	TOTALE RESIDUI ATTIVI DA RIPORTARE (RT=EP+EC)
TITOLO 7:									
<i>Anticipazioni da Istituto tesoriere/cassiere</i>									
70100	Tipologia 0100:	RS	0,00	RR	0,00	R	0,00	EP	0,00
		CP	50.000.000,00	RC	15.282.304,49	A	15.282.304,49	ECP	34.717.695,51-
		CS	50.000.000,00	TR	15.282.304,49	MC	34.717.695,51-	RT	0,00
70000	Totale TITOLO 7	RS	0,00	RR	0,00	R	0,00	EP	0,00
		CP	50.000.000,00	RC	15.282.304,49	A	15.282.304,49	ECP	34.717.695,51-
		CS	50.000.000,00	TR	15.282.304,49	MC	34.717.695,51-	RT	0,00



COMUNE DI ISCHIA

VIA IASOLINO
80077 ISCHIA (NA)

CONTO DEL BILANCIO 2017 - GESTIONE DELLE ENTRATE

TITOLO, TIPOLOGIA	DENOMINAZIONE	RESIDUI ATTIVI AL 1/1/2017 (RS)		RISCOSSIONI IN C/RESIDUI (RR)		RIACCERTAMENTO RESIDUI (R)		MAGGIORI O MINORI ENTRATE DI COMPETENZA (ECP=A-CP)		RESIDUI ATTIVI DA ESERCIZI PRECEDENTI (EP=RS-RR+R)	
		PREVISIONI DEFINITIVE DI COMPETENZA (CP)	PREVISIONI DEFINITIVE DI CASSA (CS)	RISCOSSIONI IN C/COMPETENZA (RC)	TOTALE RISCOSSIONI (TR=RR+RC)	ACCERTAMENTI (A)	MAGGIORI O MINORI ENTRATE DI CASSA (MC=TR-CS)	MAGGIORI O MINORI ENTRATE DI COMPETENZA (ECP=A-CP)	RESIDUI ATTIVI DA ESERCIZIO DI COMPETENZA (EC=A+RC)	TOTALE RESIDUI ATTIVI DA RIPORTARE (RT=EP+EC)	
TITOLO 9:											
<i>Entrate per conto terzi e partite di giro</i>											
90100	Tipologia 0100:	RS 11.980,88 RR	11.800,00 R	3.305.250,67 A	3.318.706,94 ECP	180,88-		5.661.293,06-	EP	0,00	
		CP 8.980.000,00 RC	3.317.050,67 MC	102,00 R	40.501,27-			13.456,27	EC	13.456,27	
		CS 8.991.800,00 TR	222.525,08 A	222.627,08 MC	4.902.876,35-			13.456,27	RT	13.456,27	
90200	Tipologia 0200:	RS 170.603,27 RR	11.902,00 R	4.191.678,83 R	6.275.233,33-			60.811.905,15-	EP	130.000,00	
		CP 5.045.329,00 RC	34.377.388,83 A	38.569.067,66 MC	86.691.977,22-			245,00	EC	245,00	
		CS 5.125.503,43 TR	38.569.067,66 MC	4.191.678,83 R	6.275.233,33-			130.245,00	RT	130.245,00	
90000	Totale TITOLO 9	RS 182.584,15 RR	11.902,00 R	4.191.678,83 R	6.275.233,33-			130.000,00	EP	130.000,00	
	Entrate per conto terzi e partite di giro	CP 14.025.329,00 RC	3.527.775,75 A	3.541.477,02 ECP	10.483.851,98-			13.701,27	EC	13.701,27	
		CS 14.117.303,43 TR	3.539.677,75 MC	10.577.625,68-				143.701,27	RT	143.701,27	
TOTALE TITOLI											
TOTALE GENERALE DELLE ENTRATE											
		RS 59.165.985,36 RR	4.191.678,83 R	6.275.233,33-				48.699.073,20	EP	48.699.073,20	
		CP 113.891.368,90 RC	34.377.388,83 A	45.714.318,05 ECP	68.177.050,85-			11.336.929,22	EC	11.336.929,22	
		CS 125.261.044,88 TR	38.569.067,66 MC	86.691.977,22-				60.036.002,42	RT	60.036.002,42	



COMUNE DI ISCHIA

VIA IASOLINO
80077 ISCHIA (NA)

CONTO DEL BILANCIO 2017 - RIEPILOGO GENERALE DELLE ENTRATE

TITOLO	DENOMINAZIONE	RESIDUI ATTIVI AL 1/1/2017 (RS)		RISCOSSIONI IN C/RESIDUI (RR)		RISCIAMENTO RESIDUI (R)		MAGGIORI O MINORI ENTRATE DI COMPETENZA (ECP-A-CP)		RESIDUI ATTIVI DA ESERCIZI PRECEDENTI (EP-AS-RR-R)	
		PREVISIONI DEFINITIVE DI COMPETENZA (CP)		RISCOSSIONI IN C/COMPETENZA (RC)		ACCERTAMENTI (A)				RESIDUI ATTIVI DA ESERCIZIO DI COMPETENZA (EC-A-RC)	
		PREVISIONI DEFINITIVE DI CASSA (CS)		TOTALE RISCOSSIONI (TR=RR+RC)		MAGGIORI O MINORI ENTRATE DI CASSA (MC=TR-CS)				TOTALE RESIDUI ATTIVI DA RIPORTARE (RT=EP+EC)	
FONDO PLURIENNALE VINCOLATO PER SPESE CORRENTI											
CP		1.522.451,68									
FONDO PLURIENNALE VINCOLATO PER SPESE IN CONTO CAPITALE											
CP		3.762.984,38									
UTILIZZO AVANZO DI AMMINISTRAZIONE											
CP		2.079.709,64									
Titolo 1	Entrate correnti di natura tributaria, contributiva e perequativa	RS	34.280.157,16	RR	2.362.685,81	R	5.590.240,56			EP	26.327.230,79
		CP	18.795.451,30	RC	11.436.711,01	A	18.950.790,67	ECP	155.339,37+	EC	7.514.079,66
		CS	22.304.347,50	TR	13.799.396,82	MC	8.504.950,68			RT	33.841.310,45
Titolo 2	Trasferimenti correnti	RS	4.213.691,21	RR	481.794,16	R	360.504,79			EP	3.371.392,26
		CP	5.939.374,71	RC	1.767.075,29	A	3.774.234,87	ECP	2.165.139,84-	EC	2.007.159,58
		CS	8.494.635,04	TR	2.248.869,45	MC	6.245.765,59			RT	5.378.551,84
Titolo 3	Entrate extratributarie	RS	5.137.735,75	RR	388.658,22	R	168.092,50			EP	4.580.985,03
		CP	4.182.221,98	RC	1.487.020,14	A	2.006.704,51	ECP	2.175.517,47-	EC	519.684,37
		CS	4.349.711,49	TR	1.875.678,36	MC	2.474.033,13			RT	5.100.669,40
Titolo 4	Entrate in conto capitale	RS	10.303.368,95	RR	799.787,36	R	23.160,99			EP	9.480.420,60
		CP	12.375.154,13	RC	876.502,15	A	1.550.114,41	ECP	10.825.039,72-	EC	673.612,26
		CS	22.244.703,30	TR	1.676.289,51	MC	20.568.413,79			RT	10.154.032,86
Titolo 5	Entrate da riduzione di attività finanziarie	RS	2.079.709,64	RR	0,00	R	0,00			EP	2.079.709,64
		CP	304.346,04	RC	0,00	A	304.346,04	ECP	0,00	EC	304.346,04
		CS	2.384.055,68	TR	0,00	MC	2.384.055,68			RT	2.384.055,68
Titolo 6	Accensione Prestiti	RS	2.968.738,50	RR	146.851,28	R	92.552,34			EP	2.729.334,88
		CP	904.346,04	RC	0,00	A	304.346,04	ECP	600.000,00-	EC	304.346,04
		CS	1.366.288,44	TR	146.851,28	MC	1.219.437,16			RT	3.033.680,92



COMUNE DI ISCHIA

VIA IASOLINO
80077 ISCHIA (NA)

CONTO DEL BILANCIO 2017 - RIEPILOGO GENERALE DELLE ENTRATE

TITOLO	DENOMINAZIONE	RESIDUI ATTIVI AL 1/1/2017 (RS)		RISCOSSIONI IN C/RESIDUI (RR)		RIACCERTAMENTO RESIDUI (R)		MAGGIORI O MINORI ENTRATE DI COMPETENZA (ECP=A-CP)		RESIDUI ATTIVI DA ESERCIZI PRECEDENTI (EP=RS-RR+R)	
		PREVISIONI DEFINITIVE DI COMPETENZA (CP)		RISCOSSIONI IN C/COMPETENZA (RC)		ACCERTAMENTI (A)				RESIDUI ATTIVI DA ESERCIZIO DI COMPETENZA (EC=A-RC)	
		PREVISIONI DEFINITIVE DI CASSA (CS)		TOTALE RISCOSSIONI (TR=RR+RC)		MAGGIORI O MINORI ENTRATE DI CASSA (MC=TR-CS)				TOTALE RESIDUI ATTIVI DA RIPORTARE (RT=EP+EC)	
		RS	CP	RR	RC	R	A	MC	EP	EC	RT
TITOLO 7	Anticipazioni da istituto tesoriere/cassiere	0,00	0,00	0,00	0,00	0,00	0,00	0,00	0,00	0,00	
		50.000.000,00	15.282.304,49	15.282.304,49	15.282.304,49	15.282.304,49	15.282.304,49	34.717.695,51	34.717.695,51	0,00	
		50.000.000,00	15.282.304,49	15.282.304,49	15.282.304,49	15.282.304,49	15.282.304,49	34.717.695,51	34.717.695,51	0,00	
TITOLO 9	Entrate per conto terzi e partite di giro	182.584,15	11.902,00	11.902,00	11.902,00	40.682,15	40.682,15	10.483.851,98	10.483.851,98	130.000,00	
		14.025.329,00	3.527.775,75	3.527.775,75	3.527.775,75	3.541.477,02	3.541.477,02	60.811.905,15	60.811.905,15	13.701,27	
		14.117.303,43	3.539.677,75	3.539.677,75	3.539.677,75	10.577.625,68	10.577.625,68	71.323,13	71.323,13	143.701,27	
	TOTALE TITOLI	59.165.985,36	4.191.678,83	4.191.678,83	4.191.678,83	6.275.233,33	6.275.233,33	68.117.050,85	68.117.050,85	48.699.073,20	
		106.526.223,20	34.377.388,83	34.377.388,83	34.377.388,83	45.714.318,05	45.714.318,05	111.336.929,22	111.336.929,22	11.336.929,22	
		125.261.044,88	38.569.067,66	38.569.067,66	38.569.067,66	86.691.977,22	86.691.977,22	123.458,97	123.458,97	60.036.002,42	
	TOTALE GENERALE DELLE ENTRATE	59.165.985,36	4.191.678,83	4.191.678,83	4.191.678,83	6.275.233,33	6.275.233,33	68.117.050,85	68.117.050,85	48.699.073,20	
		113.891.368,90	34.377.388,83	34.377.388,83	34.377.388,83	45.714.318,05	45.714.318,05	111.336.929,22	111.336.929,22	11.336.929,22	
		125.261.044,88	38.569.067,66	38.569.067,66	38.569.067,66	86.691.977,22	86.691.977,22	123.458,97	123.458,97	60.036.002,42	



COMUNE DI ISCHIA

VIA IASOLINO
80077 ISCHIA (NA)

**PROSPETTO DELLE ENTRATE DI BILANCIO PER TITOLI, TIPOLOGIE E CATEGORIE
ACCERTAMENTI 2017**

TITOLO TIPOLOGIA CATEGORIA	DENOMINAZIONE	Accertamenti	di cui entrate non ricorrenti	Riscossioni in c/ competenza	Riscossioni in c/residui
	<i>Entrate correnti di natura tributaria, contributiva e perequativa</i>				
1010100	Tipologia 101: Imposte, tasse e proventi assimilati	18.283.144,34	0,00	11.436.711,01	2.358.377,06
1010106	Imposta municipale propria	7.410.351,99	0,00	4.160.411,41	581.385,66
1010108	Imposta comunale sugli immobili (ICI)	0,00	0,00	0,00	0,00
1010116	Addizionale comunale IRPEF	1.350.582,56	0,00	1.350.582,56	0,00
1010120	Imposta regionale sulle attività produttive (IRAP) non Sanità	0,00	0,00	0,00	0,00
1010141	Imposta di soggiorno	1.749.646,87	0,00	1.745.532,87	74,00
1010149	Tasse sulle concessioni comunali	0,00	0,00	0,00	0,00
1010151	Tassa smaltimento rifiuti solidi urbani	6.884.546,93	0,00	3.492.812,68	1.662.426,54
1010153	Imposta comunale sulla pubblicità e diritto sulle pubbliche affissioni	17.045,32	0,00	9.689,67	4.954,18
1010161	Tributo comunale sui rifiuti e sui servizi	0,00	0,00	0,00	99.150,56
1010176	Tassa sui servizi comunali (TASI)	870.970,67	0,00	677.681,82	10.386,12
1010199	Altre imposte, tasse e proventi assimilati n.a.c.	0,00	0,00	0,00	0,00
1010400	Tipologia 104: Compartecipazioni di tributi	0,00	0,00	0,00	0,00
1010405	Compartecipazione IVA ai Comuni	0,00	0,00	0,00	0,00
1010406	Compartecipazione IRPEF ai Comuni	0,00	0,00	0,00	0,00
1010497	Altre compartecipazioni di imposte a Regioni non destinati al finanziamento della spesa sanitaria	0,00	0,00	0,00	0,00
1010499	Altre compartecipazioni a comuni n.a.c.	0,00	0,00	0,00	0,00
1030100	Tipologia 301: Fondi perequativi da Amministrazioni Centrali	667.646,33	0,00	0,00	4.308,75
1030101	Fondi perequativi dallo Stato	667.646,33	0,00	0,00	4.308,75
	TOTALE TITOLO 1	18.950.790,67	0,00	11.436.711,01	2.362.685,81



COMUNE DI ISCHIA

VIA IASOLINO
80077 ISCHIA (NA)

PROSPETTO DELLE ENTRATE DI BILANCIO PER TITOLI, TIPOLOGIE E CATEGORIE
ACCERTAMENTI 2017

TITOLO TIPOLOGIA CATEGORIA	DENOMINAZIONE	Accertamenti	di cui entrate non ricorrenti	Riscossioni in c/competenza	Riscossioni in c/residui
2010100	<i>Trasferimenti correnti</i>				
2010101	Tipologia 101: Trasferimenti correnti da Amministrazioni pubbliche	3.774.234,87	0,00	1.767.075,29	481.794,16
2010102	Trasferimenti correnti da Amministrazioni Centrali	1.189.021,41	0,00	88.517,28	0,00
2010104	Trasferimenti correnti da Amministrazioni Locali	2.585.213,46	0,00	1.678.558,01	481.794,16
2010500	Trasferimenti correnti da organismi interni e/o unità locali della amministrazione	0,00	0,00	0,00	0,00
2010501	Tipologia 105: Trasferimenti correnti dall'Unione Europea e dal Resto del Mondo	0,00	0,00	0,00	0,00
	Trasferimenti correnti dall'Unione Europea	0,00	0,00	0,00	0,00
	TOTALE TITOLO 2	3.774.234,87	0,00	1.767.075,29	481.794,16



COMUNE DI ISCHIA

VIA IASOLINO
80077 ISCHIA (NA)

PROSPETTO DELLE ENTRATE DI BILANCIO PER TITOLI, TIPOLOGIE E CATEGORIE
ACCERTAMENTI 2017

TITOLO TIPOLOGIA CATEGORIA	DENOMINAZIONE	Accertamenti	di cui entrate non ricorrenti	Riscossioni in c/competenza	Riscossioni in c/residui
3010200	<i>Entrate extratributarie</i>				
3010300	Tipologia 102:tributarie Entrate dalla vendita e dall'erogazione di servizi	477.063,19	0,00	370.289,54	99.217,00
3020200	Tipologia 103:tributarie Proventi derivanti dalla gestione dei beni	950.313,69	0,00	655.720,38	137.757,82
3020300	Tipologia 202:tributarie Entrate da famiglie derivanti dall'attività di controllo e repressione delle irregolarità e degli illeciti	186.954,50	0,00	103.546,77	148.632,71
3030300	Tipologia 203:tributarie Entrate da imprese derivanti dall'attività di controllo e repressione delle irregolarità e degli illeciti	0,00	0,00	0,00	0,00
3040300	Tipologia 303:tributarie Altri interessi attivi	0,00	0,00	0,00	0,00
3050200	Tipologia 403:tributarie Entrate derivanti dalla distribuzione di utili e avanzi	0,00	0,00	0,00	0,00
3059900	Tipologia 502:tributarie Rimborsi in entrata	0,00	0,00	0,00	0,00
	Tipologia 599:tributarie Altre entrate correnti n.a.c.	392.373,13	0,00	357.463,45	3.050,69
	TOTALE TITOLO 3	2.006.704,51	0,00	1.487.020,14	388.658,22



COMUNE DI ISCHIA

VIA IASOLINO
80077 ISCHIA (NA)

PROSPETTO DELLE ENTRATE DI BILANCIO PER TITOLI, TIPOLOGIE E CATEGORIE
ACCERTAMENTI 2017

TITOLO TIPOLOGIA CATEGORIA	DENOMINAZIONE	Accertamenti	di cui entrate non ricorrenti	Riscossioni in c/competenza	Riscossioni in c/residui
4020100	<i>Entrate in conto capitale</i>				
4020300	Tipologia 201:to capitale Contributi agli investimenti da amministrazioni pubbliche	689.206,92	0,00	16.000,00	799.787,36
4030100	Tipologia 203:to capitale Contributi agli investimenti da imprese	0,00	0,00	0,00	0,00
4031000	Tipologia 301:to capitale Trasferimenti in conto capitale per assunzione di debiti dell'amministrazione da parte di amministrazioni pubbliche	0,00	0,00	0,00	0,00
4031200	Tipologia 310:to capitale Altri trasferimenti in conto capitale da amministrazioni pubbliche	0,00	0,00	0,00	0,00
4031300	Tipologia 312:to capitale Altri trasferimenti in conto capitale da imprese	0,00	0,00	0,00	0,00
4040100	Tipologia 313:to capitale Altri trasferimenti in conto capitale da Istituzioni Sociali Private	0,00	0,00	0,00	0,00
4050100	Tipologia 401:to capitale Alienazione di beni materiali	0,00	0,00	0,00	0,00
	Tipologia 501:to capitale Permessi di costruire	860.907,49	0,52	860.502,15	0,00
	TOTALE TITOLO 4	1.550.114,41	0,52	876.502,15	799.787,36



COMUNE DI ISCHIA

VIA IASOLINO
80077 ISCHIA (NA)

PROSPETTO DELLE ENTRATE DI BILANCIO PER TITOLI, TIPOLOGIE E CATEGORIE
ACCERTAMENTI 2017

TITOLO TIPOLOGIA CATEGORIA	DENOMINAZIONE	Accertamenti	di cui entrate non ricorrenti	Riscossioni in c/competenza	Riscossioni in c/residui
5010100	<i>Entrate da riduzione di attività finanziarie</i>				
5020100	Tipologia 101:uzione di attività finanziarie Alienazione di partecipazioni	0,00	0,00	0,00	0,00
5020300	Tipologia 201:uzione di attività finanziarie Riscossione crediti di breve termine a tasso agevolato da Amministrazioni Pubbliche	0,00	0,00	0,00	0,00
5040700	Tipologia 203:uzione di attività finanziarie Riscossione crediti di breve termine a tasso agevolato da imprese	0,00	0,00	0,00	0,00
	Tipologia 407:uzione di attività finanziarie Prefievi da depositi bancari	304.346,04	0,00	0,00	0,00
	TOTALE TITOLO 5	304.346,04	0,00	0,00	0,00



COMUNE DI ISCHIA

VIA IASOLINO
80077 ISCHIA (NA)

PROSPETTO DELLE ENTRATE DI BILANCIO PER TITOLI, TIPOLOGIE E CATEGORIE
ACCERTAMENTI 2017

TITOLO TIPOLOGIA CATEGORIA	DENOMINAZIONE	Accertamenti	di cui entrate non ricorrenti	Riscossioni in c/competenza	Riscossioni in c/residui
6010200	<i>Accensione Prestiti</i> Tipologia 102:stitti Emissioni titoli obbligazionari a medio-lungo termine	0,00	0,00	0,00	0,00
6030100	Tipologia 301:stitti Finanziamenti a medio lungo termine	304.346,04	0,00	0,00	146.851,28
	TOTALE TITOLO 6	304.346,04	0,00	0,00	146.851,28




COMUNE DI ISCHIA

VIA IASOLINO
80077 ISCHIA (NA)

PROSPETTO DELLE ENTRATE DI BILANCIO PER TITOLI, TIPOLOGIE E CATEGORIE
ACCERTAMENTI 2017

TITOLO TIPOLOGIA CATEGORIA	DENOMINAZIONE	Accertamenti	di cui entrate non ricorrenti	Riscossioni in c/competenza	Riscossioni in c/residui
7010100	Anticipazioni da istituto tesoriere/cassiere Tipologia 101: da istituto tesoriere/cassiere Anticipazioni da istituto tesoriere/cassiere	15.282.304,49	0,00	15.282.304,49	0,00
	TOTALE TITOLO 7	15.282.304,49	0,00	15.282.304,49	0,00



COMUNE DI ISCHIA

VIA IASOLINO
80077 ISCHIA (NA)

PROSPETTO DELLE ENTRATE DI BILANCIO PER TITOLI, TIPOLOGIE E CATEGORIE
ACCERTAMENTI 2017

TITOLO TIPOLOGIA CATEGORIA	DENOMINAZIONE	Accertamenti	di cui entrate non ricorrenti	Riscossioni in c/competenza	Riscossioni in c/residui
9010100	Entrate per conto terzi e partite di giro	0,00	0,00	0,00	0,00
9010200	Tipologia 101:nto terzi e partite di giro Altre ritenute	1.131.686,85	0,00	1.131.686,85	0,00
9010300	Tipologia 102:nto terzi e partite di giro Ritenute su redditi da lavoro dipendente	0,00	0,00	0,00	0,00
9019900	Tipologia 103:nto terzi e partite di giro Ritenute su redditi da lavoro autonomo	2.187.020,09	0,00	2.173.563,82	11.800,00
9020400	Tipologia 199:nto terzi e partite di giro Altre entrate per partite di giro	0,00	0,00	0,00	0,00
9029900	Tipologia 204:nto terzi e partite di giro Depositi di/presso terzi	222.770,08	0,00	222.525,08	102,00
	TOTALE TITOLO 9	3.541.477,02	0,00	3.527.775,75	11.902,00
	TOTALE TITOLI	45.714.318,05	0,52	34.377.388,83	4.191.678,83



COMUNE DI ISCHIA

VIA IASOLINO
80077 ISCHIA (NA)

**ACCERTAMENTI ASSUNTI NELL'ESERCIZIO 2017 E NEGLI ESERCIZI PRECEDENTI
IMPUTATI ALL'ANNO 2018 E SEGUENTI**

	TITOLI E TIPOLOGIE DI ENTRATA	Anno 2018		Anno 2019		Anni successivi
		Previsioni di competenza del bilancio pluriennale	Accertamenti	Previsioni di competenza del bilancio pluriennale	Accertamenti	
10101	Entrate correnti di natura tributaria, contributiva e perequativa					
10104	Tipologia 0101 - Imposte, tasse e proventi assimilati	18.127.804,97	0,00	18.127.804,97	0,00	0,00
10301	Tipologia 0104 - Compartecipazioni di tributi	0,00	0,00	0,00	0,00	0,00
10301	Tipologia 0301 - Fondi perequativi da Amministrazioni Centrali	667.646,33	0,00	667.646,33	0,00	0,00
10000	Totale TITOLO 1	18.795.451,30	0,00	18.795.451,30	0,00	0,00
20101	Trasferimenti correnti					
20105	Tipologia 0101 - Trasferimenti correnti da Amministrazioni pubbliche	5.004.339,36	0,00	5.004.339,36	0,00	0,00
20000	Tipologia 0105 - Trasferimenti correnti dall'Unione Europea e dal Resto del Mondo	239.806,75	0,00	239.806,75	0,00	0,00
20000	Totale TITOLO 2	5.244.146,11	0,00	5.244.146,11	0,00	0,00
30100	Entrate extratributarie					
30200	Vendita di beni e servizi e proventi derivanti dalla gestione dei beni	2.762.521,98	0,00	2.762.521,98	0,00	0,00
30300	Proventi derivanti dall'attività di controllo e repressione delle irregolarità e degli illeciti	210.000,00	0,00	210.000,00	0,00	0,00
30400	Interessi attivi	700,00	0,00	700,00	0,00	0,00
30400	Altre entrate da redditi da capitale	0,00	0,00	0,00	0,00	0,00
30500	Rimborsi e altre entrate correnti	1.309.000,00	0,00	1.309.000,00	0,00	0,00
30000	Totale TITOLO 3	4.282.221,98	0,00	4.282.221,98	0,00	0,00
40200	Entrate in conto capitale					
40300	Contributi agli investimenti	12.087.056,66	0,00	12.087.056,66	0,00	0,00
40300	Altri trasferimenti in conto capitale	0,00	0,00	0,00	0,00	0,00
40400	Entrate da alienazione di beni materiali e immateriali	1.780.000,00	0,00	1.780.000,00	0,00	0,00
40500	Altre entrate in conto capitale	1.132.000,00	0,00	1.132.000,00	0,00	0,00
40000	Totale TITOLO 4	14.999.056,66	0,00	14.999.056,66	0,00	0,00



COMUNE DI ISCHIA

VIA IASOLINO
80077 ISCHIA (NA)

**ACCERTAMENTI ASSUNTI NELL'ESERCIZIO 2017 E NEGLI ESERCIZI PRECEDENTI
IMPUTATI ALL'ANNO 2018 E SEGUENTI**

	TITOLI E TIPOLOGIE DI ENTRATA	Anno 2018		Anno 2019		Anni successivi
		Previsioni di competenza del bilancio pluriennale	Accertamenti	Previsioni di competenza del bilancio pluriennale	Accertamenti	
	Entrate da riduzione di attività finanziarie					
50100	Alienazione di attività finanziarie	0,00	0,00	0,00	0,00	
50200	Riscossione crediti di breve termine	0,00	0,00	0,00	0,00	
50400	Altre entrate per riduzione di attività finanziarie	387.503,22	0,00	581.254,84	0,00	
50000	Totale TITOLO 5	387.503,22	0,00	581.254,84	0,00	
	Accensione Prestiti					
60100	Emissione di titoli obbligazionari	0,00	0,00	0,00	0,00	
60300	Accensione mutui e altri finanziamenti a medio lungo termine	0,00	0,00	0,00	0,00	
60000	Totale TITOLO 6	0,00	0,00	0,00	0,00	
	Anticipazioni da istituto tesoriere/cassiere					
70100	Anticipazioni da istituto tesoriere/cassiere	50.000.000,00	0,00	50.000.000,00	0,00	
70000	Totale TITOLO 7	50.000.000,00	0,00	50.000.000,00	0,00	
	Entrate per conto terzi e partite di giro					
90100	Entrate per partite di giro	8.980.000,00	0,00	8.980.000,00	0,00	
90200	Entrate per conto terzi	5.045.329,00	0,00	5.045.329,00	0,00	
90000	Totale TITOLO 9	14.025.329,00	0,00	14.025.329,00	0,00	
	TOTALE ACCERTAMENTI	107.733.708,27	0,00	117.573.511,10	0,00	



COMUNE DI ISCHIA

VIA IASOLINO
80077 ISCHIA (NA)

**ELENCO DELLE PREVISIONI E DEI RISULTATI DI COMPETENZA E DI CASSA 2017
SECONDO LA STRUTTURA DEL PIANO DEI CONTI**

CODIFICA DEL PIANO DEI CONTI	DENOMINAZIONE VOCE	COMPETENZA		CASSA	
		PREVISIONI	RISULTATI	PREVISIONI	RISULTATI
	ENTRATE				
E.1.00.00.00.000	Entrate correnti di natura tributaria, contributiva e perequativa	18.795.451,30	18.950.790,67	22.304.347,50	13.799.396,82
E.1.01.00.00.000	Tributi	18.127.804,97	18.283.144,34	21.636.701,17	13.795.088,07
E.1.01.01.00.000	Imposte, tasse e proventi assimilati	18.127.804,97	18.283.144,34	21.636.701,17	13.795.088,07
E.1.01.01.06.000	Imposta municipale propria	6.843.573,38	7.410.351,99	8.590.934,11	4.741.797,07
E.1.01.01.08.000	Imposta comunale sugli immobili (ICI)	0,00	0,00	0,00	0,00
E.1.01.01.16.000	Addizionale comunale IRPEF	1.428.000,00	1.350.582,56	1.428.000,00	1.350.582,56
E.1.01.01.20.000	Imposta regionale sulle attività produttive (IRAP) non Sanità	0,00	0,00	0,00	0,00
E.1.01.01.41.000	Imposta di soggiorno	1.920.000,00	1.749.646,87	1.923.642,00	1.745.606,87
E.1.01.01.49.000	Tasse sulle concessioni comunali	0,00	0,00	0,00	0,00
E.1.01.01.51.000	Tassa smaltimento rifiuti solidi urbani	7.053.231,59	6.884.546,93	8.000.000,00	5.155.239,22
E.1.01.01.53.000	Imposta comunale sulla pubblicità e diritto sulle pubbliche affissioni	32.000,00	17.045,32	43.125,06	14.643,85
E.1.01.01.61.000	Tributo comunale sui rifiuti e sui servizi	0,00	0,00	800.000,00	99.150,56
E.1.01.01.76.000	Tassa sui servizi comunali (TASI)	850.000,00	870.970,67	850.000,00	688.067,94
E.1.01.01.99.000	Altre imposte, tasse e proventi assimilati n.a.c.	1.000,00	0,00	1.000,00	0,00
E.1.01.04.00.000	Compartecipazioni di tributi	0,00	0,00	0,00	0,00
E.1.01.04.05.000	Compartecipazione IVA ai Comuni	0,00	0,00	0,00	0,00
E.1.01.04.06.000	Compartecipazione IRPEF ai Comuni	0,00	0,00	0,00	0,00
E.1.01.04.97.000	Altre compartecipazioni di imposte a Regioni non destinati al finanziamento della spesa sanitaria	0,00	0,00	0,00	0,00
E.1.01.04.99.000	Altre compartecipazioni a comuni n.a.c.	0,00	0,00	0,00	0,00
E.1.03.00.00.000	Fondi perequativi	667.646,33	667.646,33	667.646,33	4.308,75
E.1.03.01.00.000	Fondi perequativi da Amministrazioni Centrali	667.646,33	667.646,33	667.646,33	4.308,75
E.1.03.01.01.000	Fondi perequativi dallo Stato	667.646,33	667.646,33	667.646,33	4.308,75
E.2.00.00.00.000	Trasferimenti correnti	5.939.374,71	3.774.234,87	8.494.635,04	2.248.869,45
E.2.01.00.00.000	Trasferimenti correnti	5.939.374,71	3.774.234,87	8.494.635,04	2.248.869,45
E.2.01.01.00.000	Trasferimenti correnti da Amministrazioni pubbliche	5.775.524,71	3.774.234,87	8.330.785,04	2.248.869,45
E.2.01.01.01.000	Trasferimenti correnti da Amministrazioni Centrali	1.770.231,28	1.189.021,41	2.713.110,76	88.517,28
E.2.01.01.02.000	Trasferimenti correnti da Amministrazioni Locali	4.005.293,43	2.585.213,46	5.617.674,28	2.160.352,17
E.2.01.01.04.000	Trasferimenti correnti da organismi interni e/o unità locali della amministrazione	0,00	0,00	0,00	0,00



COMUNE DI ISCHIA

VIA IASOLINO
80077 ISCHIA (NA)

**ELENCO DELLE PREVISIONI E DEI RISULTATI DI COMPETENZA E DI CASSA 2017
SECONDO LA STRUTTURA DEL PIANO DEI CONTI**

CODIFICA DEL PIANO DEI CONTI	DENOMINAZIONE VOCE	COMPETENZA		CASSA	
		PREVISIONI	RISULTATI	PREVISIONI	RISULTATI
E.2.01.05.00.000	Trasferimenti correnti dall'Unione Europea e dal Resto del Mondo	163.850,00	0,00	163.850,00	0,00
E.2.01.05.01.000	Trasferimenti correnti dall'Unione Europea	163.850,00	0,00	163.850,00	0,00
E.3.00.00.00.000	Entrate extratributarie	4.182.221,98	2.006.704,51	4.349.711,49	1.875.678,36
E.3.01.00.00.000	Vendita di beni e servizi e proventi derivanti dalla gestione dei beni	2.662.521,98	1.427.376,88	2.730.011,49	1.262.984,74
E.3.01.02.00.000	Entrate dalla vendita e dall'erogazione di servizi	1.750.078,00	477.063,19	1.835.299,19	469.506,54
E.3.01.02.01.000	Entrate dalla vendita di servizi	1.750.078,00	477.063,19	1.835.299,19	469.506,54
E.3.01.03.00.000	Proventi derivanti dalla gestione dei beni	912.443,98	950.313,69	894.712,30	793.478,20
E.3.01.03.01.000	Canoni e concessioni e diritti reali di godimento	475.000,00	522.507,14	400.000,00	471.145,41
E.3.01.03.02.000	Fitti, noleggi e locazioni	437.443,98	427.806,55	494.712,30	322.332,79
E.3.02.00.00.000	Proventi derivanti dall'attività di controllo e repressione delle irregolarità e degli illeciti	210.000,00	186.954,50	310.000,00	252.179,48
E.3.02.02.00.000	Entrate da famiglie derivanti dall'attività di controllo e repressione delle irregolarità e degli illeciti	200.000,00	186.954,50	300.000,00	252.179,48
E.3.02.02.01.000	Proventi da multe, ammende, sanzioni e oblazioni a carico delle famiglie	200.000,00	186.954,50	300.000,00	252.179,48
E.3.02.03.00.000	Entrate da imprese derivanti dall'attività di controllo e repressione delle irregolarità e degli illeciti	10.000,00	0,00	10.000,00	0,00
E.3.02.03.01.000	Proventi da multe, ammende, sanzioni e oblazioni a carico delle imprese	10.000,00	0,00	10.000,00	0,00
E.3.03.00.00.000	Interessi attivi	700,00	0,00	700,00	0,00
E.3.03.03.00.000	Altri interessi attivi	700,00	0,00	700,00	0,00
E.3.03.03.03.000	Interessi attivi da conti della tesoreria dello Stato o di altre Amministrazioni pubbliche	700,00	0,00	700,00	0,00
E.3.03.03.04.000	Interessi attivi da depositi bancari o postali	0,00	0,00	0,00	0,00
E.3.04.00.00.000	Altre entrate da redditi da capitale	0,00	0,00	0,00	0,00
E.3.04.03.00.000	Entrate derivanti dalla distribuzione di utili e avanzi	0,00	0,00	0,00	0,00
E.3.04.03.01.000	Entrate derivanti dalla distribuzione di utili e avanzi	0,00	0,00	0,00	0,00
E.3.05.00.00.000	Rimborsi e altre entrate correnti	1.309.000,00	392.373,13	1.309.000,00	360.514,14
E.3.05.02.00.000	Rimborsi in entrata	850.000,00	0,00	850.000,00	0,00
E.3.05.02.03.000	Entrate da rimborsi, recuperi e restituzioni di somme non dovute o incassate in eccesso	0,00	0,00	0,00	0,00
E.3.05.02.04.000	Incassi per azioni di rivalsa e surroga nei confronti di terzi	850.000,00	0,00	850.000,00	0,00
E.3.05.99.00.000	Altre entrate correnti n.a.c.	459.000,00	392.373,13	459.000,00	360.514,14
E.3.05.99.99.000	Altre entrate correnti n.a.c.	459.000,00	392.373,13	459.000,00	360.514,14
E.4.00.00.00.000	Entrate in conto capitale	12.375.154,13	1.550.114,41	22.244.703,30	1.676.289,51



COMUNE DI ISCHIA

VIA IASOLINO
80077 ISCHIA (NA)

ELENCO DELLE PREVISIONI E DEI RISULTATI DI COMPETENZA E DI CASSA 2017
SECONDO LA STRUTTURA DEL PIANO DEI CONTI

CODIFICA DEL PIANO DEI CONTI	DENOMINAZIONE VOCE	COMPETENZA		CASSA	
		PREVISIONI	RISULTATI	PREVISIONI	RISULTATI
E.4.02.00.00.000	Contributi agli investimenti	11.045.154,13	689.206,92	18.379.603,58	815.787,36
E.4.02.01.00.000	Contributi agli investimenti da amministrazioni pubbliche	5.872.606,92	689.206,92	13.207.056,37	815.787,36
E.4.02.01.01.000	Contributi agli investimenti da Amministrazioni Centrali	673.206,92	673.206,92	860.565,21	0,00
E.4.02.01.02.000	Contributi agli investimenti da Amministrazioni Locali	5.199.400,00	16.000,00	12.346.491,16	815.787,36
E.4.02.01.03.000	Contributi agli investimenti da Enti di Previdenza	0,00	0,00	0,00	0,00
E.4.02.03.00.000	Contributi agli investimenti da Imprese	5.172.547,21	0,00	5.172.547,21	0,00
E.4.02.03.03.000	Contributi agli investimenti da altre Imprese	5.172.547,21	0,00	5.172.547,21	0,00
E.4.03.00.00.000	Altri trasferimenti in conto capitale	0,00	0,00	2.070.957,77	0,00
E.4.03.01.00.000	Trasferimenti in conto capitale per assunzione di debiti dell'amministrazione da parte di amministrazioni pubbliche	0,00	0,00	1.980.957,77	0,00
E.4.03.01.02.000	Trasferimenti in conto capitale per assunzione di debiti dell'amministrazione da parte di Amministrazioni Locali	0,00	0,00	1.980.957,77	0,00
E.4.03.10.00.000	Altri trasferimenti in conto capitale da amministrazioni pubbliche	0,00	0,00	0,00	0,00
E.4.03.10.02.000	Altri trasferimenti in conto capitale da Amministrazioni Locali	0,00	0,00	0,00	0,00
E.4.03.12.00.000	Altri trasferimenti in conto capitale da Imprese	0,00	0,00	0,00	0,00
E.4.03.12.01.000	Altri trasferimenti in conto capitale da imprese controllate	0,00	0,00	0,00	0,00
E.4.03.13.00.000	Altri trasferimenti in conto capitale da Istituzioni Sociali Private	0,00	0,00	0,00	0,00
E.4.03.13.01.000	Altri trasferimenti in conto capitale da Istituzioni Sociali Private	0,00	0,00	90.000,00	0,00
E.4.04.00.00.000	Entrate da alienazione di beni materiali e immateriali	500.000,00	0,00	90.000,00	0,00
E.4.04.01.00.000	Alienazione di beni materiali	500.000,00	0,00	951.704,62	0,00
E.4.04.01.08.000	Alienazione di Beni immobili	300.000,00	0,00	951.704,62	0,00
E.4.04.01.10.000	Alienazione di diritti reali	200.000,00	0,00	300.000,00	0,00
E.4.05.00.00.000	Altre entrate in conto capitale	830.000,00	860.907,49	651.704,62	0,00
E.4.05.01.00.000	Permessi di costruire	830.000,00	860.907,49	842.437,33	860.502,15
E.4.05.01.01.000	Permessi di costruire	830.000,00	860.907,49	842.437,33	860.502,15
E.5.00.00.00.000	Entrate da riduzione di attività finanziarie	304.346,04	304.346,04	2.384.055,68	0,00
E.5.01.00.00.000	Alienazione di attività finanziarie	0,00	0,00	0,00	0,00
E.5.01.01.00.000	Alienazione di partecipazioni	0,00	0,00	0,00	0,00
E.5.01.01.02.000	Alienazione di partecipazioni in imprese incluse nelle Amministrazioni Locali	0,00	0,00	0,00	0,00
E.5.01.01.03.000	Alienazione di partecipazioni in altre imprese	0,00	0,00	0,00	0,00
E.5.02.00.00.000	Riscossione crediti di breve termine	0,00	0,00	0,00	0,00



COMUNE DI ISCHIA

VIA IASOLINO
80077 ISCHIA (NA)

**ELENCO DELLE PREVISIONI E DEI RISULTATI DI COMPETENZA E DI CASSA 2017
SECONDO LA STRUTTURA DEL PIANO DEI CONTI**

CODIFICA DEL PIANO DEI CONTI	DENOMINAZIONE VOCE	COMPETENZA		CASSA	
		PREVISIONI	RISULTATI	PREVISIONI	RISULTATI
E.5.02.01.00.000	Riscossione crediti di breve termine a tasso agevolato da Amministrazioni Pubbliche	0,00	0,00	0,00	0,00
E.5.02.01.02.000	Riscossione crediti di breve termine a tasso agevolato da Amministrazioni Locali	0,00	0,00	0,00	0,00
E.5.02.01.04.000	Riscossione crediti di breve termine a tasso agevolato da organismi interni e/o unità locali della amministrazione	0,00	0,00	0,00	0,00
E.5.02.03.00.000	Riscossione crediti di breve termine a tasso agevolato da Imprese	0,00	0,00	0,00	0,00
E.5.02.03.01.000	Riscossione crediti di breve termine a tasso agevolato da imprese controllate	0,00	0,00	0,00	0,00
E.5.04.00.00.000	Altre entrate per riduzione di attività finanziarie	304.346,04	304.346,04	2.384.055,68	0,00
E.5.04.07.00.000	Prelievi da depositi bancari	304.346,04	304.346,04	2.384.055,68	0,00
E.5.04.07.01.000	Prelievi da depositi bancari	304.346,04	304.346,04	2.384.055,68	0,00
E.6.00.00.00.000	Accensione Prestiti	904.346,04	304.346,04	1.366.288,44	146.851,28
E.6.01.00.00.000	Emissione di titoli obbligazionari	0,00	0,00	0,00	0,00
E.6.01.02.00.000	Emissioni titoli obbligazionari a medio-lungo termine	0,00	0,00	0,00	0,00
E.6.01.02.01.000	Emissione di titoli obbligazionari a medio-lungo termine in valuta domestica	0,00	0,00	0,00	0,00
E.6.03.00.00.000	Accensione mutui e altri finanziamenti a medio lungo termine	904.346,04	304.346,04	1.366.288,44	146.851,28
E.6.03.01.00.000	Finanziamenti a medio lungo termine	904.346,04	304.346,04	1.366.288,44	146.851,28
E.6.03.01.02.000	Accensione mutui e altri finanziamenti a medio lungo termine da Amministrazioni Locali	0,00	0,00	0,00	10.744,88
E.6.03.01.04.000	Accensione mutui e altri finanziamenti a medio lungo termine da Imprese	904.346,04	304.346,04	1.366.288,44	136.106,40
E.7.00.00.00.000	Anticipazioni da istituto tesoriere/cassiere	50.000.000,00	15.282.304,49	50.000.000,00	15.282.304,49
E.7.01.00.00.000	Anticipazioni da istituto tesoriere/cassiere	50.000.000,00	15.282.304,49	50.000.000,00	15.282.304,49
E.7.01.01.00.000	Anticipazioni da istituto tesoriere/cassiere	50.000.000,00	15.282.304,49	50.000.000,00	15.282.304,49
E.7.01.01.01.000	Anticipazioni da istituto tesoriere/cassiere	50.000.000,00	15.282.304,49	50.000.000,00	15.282.304,49
E.9.00.00.00.000	Entrate per conto terzi e partite di giro	14.025.329,00	3.541.477,02	14.117.303,43	3.539.677,75
E.9.01.00.00.000	Entrate per partite di giro	8.980.000,00	3.318.706,94	8.991.800,00	3.317.050,67
E.9.01.01.00.000	Altre ritenute	0,00	0,00	0,00	0,00
E.9.01.01.01.000	Ritenuta del 4% sui contributi pubblici	0,00	0,00	0,00	0,00
E.9.01.02.00.000	Ritenute su redditi da lavoro dipendente	2.920.000,00	1.131.686,85	2.920.000,00	1.131.686,85
E.9.01.02.01.000	Ritenute erariali su redditi da lavoro dipendente per conto terzi	1.800.000,00	718.561,60	1.800.000,00	718.561,60
E.9.01.02.02.000	Ritenute previdenziali e assistenziali su redditi da lavoro dipendente per conto terzi	900.000,00	313.543,77	900.000,00	313.543,77
E.9.01.02.99.000	Altre ritenute al personale dipendente per conto di terzi	220.000,00	99.581,48	220.000,00	99.581,48
E.9.01.03.00.000	Ritenute su redditi da lavoro autonomo	0,00	0,00	0,00	0,00



COMUNE DI ISCHIA

VIA IASOLINO
80077 ISCHIA (NA)

**ELENCO DELLE PREVISIONI E DEI RISULTATI DI COMPETENZA E DI CASSA 2017
SECONDO LA STRUTTURA DEL PIANO DEI CONTI**

CODIFICA DEL PIANO DEI CONTI	DENOMINAZIONE VOCE	COMPETENZA		CASSA	
		PREVISIONI	RISULTATI	PREVISIONI	RISULTATI
E.9.01.03.01.000	Ritenute erariali su redditi da lavoro autonomo per conto terzi	0,00	0,00	0,00	0,00
E.9.01.99.00.000	Altre entrate per partite di giro	6.060.000,00	2.187.020,09	6.071.800,00	2.185.363,82
E.9.01.99.03.000	Rimborso di fondi economici e carte aziendali	60.000,00	11.800,00	71.800,00	11.800,00
E.9.01.99.99.000	Altre entrate per partite di giro diverse	6.000.000,00	2.175.220,09	6.000.000,00	2.173.563,82
E.9.02.00.00.000	Entrate per conto terzi	5.045.329,00	222.770,08	5.125.503,43	222.627,08
E.9.02.04.00.000	Depositi di/presso terzi	45.329,00	0,00	45.329,00	0,00
E.9.02.04.01.000	Costituzione di depositi cauzionali o contrattuali di terzi	45.329,00	0,00	45.329,00	0,00
E.9.02.99.00.000	Altre entrate per conto terzi	5.000.000,00	222.770,08	5.080.174,43	222.627,08
E.9.02.99.99.000	Altre entrate per conto terzi	5.000.000,00	222.770,08	5.080.174,43	222.627,08
	SPESE				
U.1.00.00.00.000	Spese correnti	28.848.058,67	21.000.829,17	33.695.675,43	18.376.889,71
U.1.01.00.00.000	Redditi da lavoro dipendente	4.008.233,27	3.691.481,74	4.515.933,20	3.827.835,21
U.1.01.01.00.000	Retribuzioni forde	3.180.333,27	2.922.753,23	3.494.348,40	3.066.833,38
U.1.01.01.01.000	Retribuzioni in denaro	3.128.333,27	2.874.070,28	3.437.035,90	3.016.894,15
U.1.01.01.02.000	Altre spese per il personale	52.000,00	48.682,95	57.312,50	49.939,23
U.1.01.02.00.000	Contributi sociali a carico dell'ente	827.900,00	768.728,51	1.021.584,80	761.001,83
U.1.01.02.01.000	Contributi sociali effettivi a carico dell'ente	827.900,00	768.728,51	1.021.584,80	761.001,83
U.1.01.02.02.000	Contributi sociali figurativi	0,00	0,00	0,00	0,00
U.1.02.00.00.000	Imposte e tasse a carico dell'ente	358.100,00	283.277,82	423.026,24	281.941,98
U.1.02.01.00.000	Imposte, tasse e proventi assimilati a carico dell'ente	358.100,00	283.277,82	423.026,24	281.941,98
U.1.02.01.01.000	Imposta regionale sulle attività produttive (IRAP)	278.100,00	235.897,50	341.705,44	234.104,13
U.1.02.01.02.000	Imposta di registro e di bollo	80.000,00	47.380,32	81.320,80	47.837,85
U.1.03.00.00.000	Acquisto di beni e servizi	17.772.053,82	14.001.170,78	22.202.758,14	11.247.788,61
U.1.03.01.00.000	Acquisto di beni	116.500,00	72.408,61	137.014,16	58.852,14
U.1.03.01.01.000	Giornali, riviste e pubblicazioni	2.500,00	1.158,90	2.500,00	1.158,90
U.1.03.01.02.000	Altri beni di consumo	99.000,00	71.249,71	119.514,16	57.693,24
U.1.03.01.03.000	Flora e Fauna	15.000,00	0,00	15.000,00	0,00
U.1.03.01.04.000	Armi e materiale per usi militari, ordine pubblico, sicurezza	0,00	0,00	0,00	0,00
U.1.03.02.00.000	Acquisto di servizi	17.655.553,82	13.928.762,17	22.065.743,98	11.188.936,47
U.1.03.02.01.000	Organi e incarichi istituzionali dell'amministrazione	231.000,00	182.770,37	263.035,04	198.192,49



COMUNE DI ISCHIA

VIA IASOLINO
80077 ISCHIA (NA)

ELENCO DELLE PREVISIONI E DEI RISULTATI DI COMPETENZA E DI CASSA 2017
SECONDO LA STRUTTURA DEL PIANO DEI CONTI

CODIFICA DEL PIANO DEI CONTI	DENOMINAZIONE VOCE	COMPETENZA		CASSA	
		PREVISIONI	RISULTATI	PREVISIONI	RISULTATI
U.1.03.02.02.000	Rappresentanza, organizzazione eventi, pubblicità e servizi per trasferta	38.700,00	4.789,76	39.523,07	6.808,53
U.1.03.02.03.000	Aggi di riscossione	752.406,56	752.406,56	1.100.000,00	402.740,99
U.1.03.02.04.000	Acquisto di servizi per formazione e addestramento del personale dell'ente	1.000,00	8,60	1.040,60	0,00
U.1.03.02.05.000	Utenze e canoni	961.590,00	602.211,97	1.634.818,32	545.123,24
U.1.03.02.07.000	Utilizzo di beni di terzi	61.070,88	41.083,15	64.932,96	39.119,15
U.1.03.02.09.000	Manutenzione ordinaria e riparazioni	2.046.500,00	1.176.742,35	2.604.978,60	1.068.862,11
U.1.03.02.10.000	Consulenze	0,00	0,00	0,00	0,00
U.1.03.02.11.000	Prestazioni professionali e specialistiche	483.707,17	238.016,13	441.200,00	230.488,03
U.1.03.02.12.000	Lavoro flessibile, quota LSU e acquisto di servizi da agenzie di lavoro interinale	140.000,00	104.411,54	140.000,00	87.962,15
U.1.03.02.13.000	Servizi ausiliari per il funzionamento dell'ente	9.000,00	6.447,27	9.000,00	3.671,98
U.1.03.02.15.000	Contratti di servizio pubblico	11.868.579,21	10.027.392,76	14.667.052,79	8.096.827,55
U.1.03.02.16.000	Servizi amministrativi	40.000,00	25.581,82	33.000,00	23.798,70
U.1.03.02.17.000	Servizi finanziari	22.000,00	21.029,60	22.162,60	21.023,60
U.1.03.02.18.000	Servizi sanitari	30.000,00	22.875,00	60.000,00	36.075,00
U.1.03.02.19.000	Servizi informatici e di telecomunicazioni	55.000,00	50.126,11	50.000,00	20.661,40
U.1.03.02.99.000	Altri servizi	915.000,00	672.869,18	935.000,00	407.581,55
U.1.04.00.00.000	Trasferimenti correnti	1.065.432,81	613.687,07	1.508.321,58	452.718,09
U.1.04.01.00.000	Trasferimenti correnti a Amministrazioni Pubbliche	377.369,75	296.649,75	544.118,71	72.280,00
U.1.04.01.01.000	Trasferimenti correnti a Amministrazioni Centrali	9.369,75	4.369,75	158.118,71	0,00
U.1.04.01.02.000	Trasferimenti correnti a Amministrazioni Locali	148.000,00	72.280,00	166.000,00	72.280,00
U.1.04.01.04.000	Trasferimenti correnti a organismi interni e/o unità locali della amministrazione	220.000,00	220.000,00	220.000,00	0,00
U.1.04.02.00.000	Trasferimenti correnti a Famiglie	671.063,06	313.643,36	946.913,66	377.044,13
U.1.04.02.02.000	Interventi assistenziali	519.508,06	263.069,36	764.696,58	336.019,09
U.1.04.02.03.000	Borse di studio e contratti di formazione specialistica area medica	0,00	0,00	0,00	0,00
U.1.04.02.05.000	Altri trasferimenti a famiglie	151.555,00	50.574,00	182.217,08	41.025,04
U.1.04.03.00.000	Trasferimenti correnti a Imprese	0,00	0,00	0,00	0,00
U.1.04.03.01.000	Trasferimenti correnti a imprese controllate	0,00	0,00	0,00	0,00
U.1.04.03.99.000	Trasferimenti correnti a altre imprese	0,00	0,00	0,00	0,00
U.1.04.04.00.000	Trasferimenti correnti a Istituzioni Sociali Private	17.000,00	3.393,96	17.289,21	3.393,96
U.1.04.04.01.000	Trasferimenti correnti a Istituzioni Sociali Private	17.000,00	3.393,96	17.289,21	3.393,96
U.1.05.00.00.000	Trasferimenti di tributi	330.705,94	330.705,94	1.000.000,00	393.850,22



COMUNE DI ISCHIA

VIA IASOLINO
80077 ISCHIA (NA)

ELENCO DELLE PREVISIONI E DEI RISULTATI DI COMPETENZA E DI CASSA 2017
SECONDO LA STRUTTURA DEL PIANO DEI CONTI

CODIFICA DEL PIANO DEI CONTI	DENOMINAZIONE VOCE	COMPETENZA		CASSA	
		PREVISIONI	RISULTATI	PREVISIONI	RISULTATI
U.1.05.02.00.000	Compartecipazioni di tributi a Amministrazioni Locali non destinate al finanziamento della spesa sanitaria	330.705,94	330.705,94	1.000.000,00	393.850,22
U.1.05.02.05.000	Tributo provinciale depositato in discarica dei rifiuti solidi	330.705,94	330.705,94	1.000.000,00	393.850,22
U.1.07.00.00.000	Interessi passivi	962.070,00	914.866,55	982.049,03	842.642,11
U.1.07.05.00.000	Interessi su Mutui e altri finanziamenti a medio lungo termine	842.070,00	830.340,28	842.070,00	830.340,28
U.1.07.05.02.000	Interessi passivi a Amministrazioni Locali su mutui e altri finanziamenti a medio lungo termine	0,00	0,00	0,00	0,00
U.1.07.05.04.000	Interessi passivi su finanziamenti a medio lungo termine a Imprese	842.070,00	830.340,28	842.070,00	830.340,28
U.1.07.06.00.000	Altri interessi passivi	120.000,00	84.526,27	139.979,03	12.301,83
U.1.07.06.02.000	Interessi di mora	0,00	0,00	0,00	0,00
U.1.07.06.04.000	Interessi passivi su anticipazioni di tesoreria degli istituti tesorieri/cassieri	120.000,00	84.526,27	139.979,03	12.301,83
U.1.09.00.00.000	Rimborsi e poste correttive delle entrate	44.000,00	42.883,07	56.280,15	43.427,30
U.1.09.02.00.000	Rimborsi di imposte in uscita	44.000,00	42.883,07	56.280,15	43.427,30
U.1.09.02.01.000	Rimborsi di imposte e tasse di natura corrente	44.000,00	42.883,07	56.280,15	43.427,30
U.1.10.00.00.000	Altre spese correnti	4.307.462,83	4.288,07	56.280,15	43.427,30
U.1.10.01.00.000	Fondi di riserva e altri accantonamenti	1.427.476,57	1.122.756,20	3.007.307,09	1.286.686,19
U.1.10.01.01.000	Fondo di riserva	147.476,57	0,00	1.427.476,57	0,00
U.1.10.01.03.000	Fondo crediti di dubbia e difficile esazione di parte corrente	1.280.000,00	0,00	147.476,57	0,00
U.1.10.01.99.000	Altri fondi e accantonamenti	0,00	0,00	1.280.000,00	0,00
U.1.10.02.00.000	Fondo pluriennale vincolato	1.741.438,26	0,00	0,00	0,00
U.1.10.02.01.000	Fondo pluriennale vincolato	1.741.438,26	0,00	0,00	0,00
U.1.10.03.00.000	Versamenti IVA a debito	0,00	0,00	0,00	0,00
U.1.10.03.01.000	Versamenti IVA a debito per le gestioni commerciali	0,00	0,00	0,00	0,00
U.1.10.04.00.000	Premi di assicurazione	12.100,00	7.553,14	0,00	0,00
U.1.10.04.01.000	Premi di assicurazione contro i danni	12.100,00	7.553,14	12.100,00	7.128,14
U.1.10.05.00.000	Spese dovute a sanzioni, risarcimenti e indennizzi	1.126.448,00	1.115.203,06	12.100,00	7.128,14
U.1.10.05.01.000	Spese dovute a sanzioni	0,00	0,00	1.567.730,52	1.279.558,05
U.1.10.05.02.000	Spese per risarcimento danni	1.002.448,00	991.774,43	0,00	0,00
U.1.10.05.03.000	Spese per indennizzi	0,00	0,00	1.400.000,00	1.125.828,24
U.1.10.05.04.000	Oneri da contenzioso	124.000,00	123.428,63	0,00	0,00
U.1.10.99.00.000	Altre spese correnti n.a.c.	0,00	0,00	167.730,52	153.729,81



**ELENCO DELLE PREVISIONI E DEI RISULTATI DI COMPETENZA E DI CASSA 2017
SECONDO LA STRUTTURA DEL PIANO DEI CONTI**

CODIFICA DEL PIANO DEI CONTI	DENOMINAZIONE VOCE	COMPETENZA		CASSA	
		PREVISIONI	RISULTATI	PREVISIONI	RISULTATI
U.1.10.99.99.000	Altre spese correnti n.a.c.	0,00	0,00	0,00	0,00
U.2.00.00.00.000	Spese in conto capitale	18.516.194,19	4.796.452,89	23.203.823,41	2.457.454,32
U.2.02.00.00.000	Investimenti fissi lordi e acquisto di terreni	18.076.287,20	4.796.452,89	23.198.295,57	2.457.454,32
U.2.02.01.00.000	Beni materiali	17.883.689,93	4.712.351,00	22.614.795,57	2.447.734,32
U.2.02.01.01.000	Mezzi di trasporto ad uso civile, di sicurezza e ordine pubblico	0,00	0,00	0,00	0,00
U.2.02.01.03.000	Mobili e arredi	0,00	0,00	23.904,98	23.801,25
U.2.02.01.04.000	Impianti e macchinari	45.000,00	21.523,64	166.307,25	32.372,14
U.2.02.01.05.000	Attrezzature scientifiche e sanitarie	0,00	0,00	0,00	0,00
U.2.02.01.07.000	Hardware	0,00	0,00	0,00	0,00
U.2.02.01.09.000	Beni immobili	17.639.289,93	4.690.827,36	22.225.153,34	2.391.530,93
U.2.02.01.10.000	Beni immobili di valore culturale, storico ed artistico	169.400,00	0,00	169.430,00	30,00
U.2.02.01.99.000	Altri beni materiali	30.000,00	0,00	30.000,00	0,00
U.2.02.02.00.000	Terreni e beni materiali non prodotti	118.500,00	10.064,17	118.500,00	0,00
U.2.02.02.01.000	Terreni	0,00	0,00	0,00	0,00
U.2.02.02.02.000	Patrimonio naturale non prodotto	118.500,00	10.064,17	118.500,00	0,00
U.2.02.03.00.000	Beni immateriali	74.097,27	74.037,72	465.000,00	9.720,00
U.2.02.03.02.000	Software	0,00	0,00	0,00	0,00
U.2.02.03.05.000	Incarichi professionali per la realizzazione di investimenti	74.097,27	74.037,72	150.000,00	9.720,00
U.2.02.03.99.000	Spese di investimento per beni immateriali n.a.c.	0,00	0,00	315.000,00	0,00
U.2.03.00.00.000	Contributi agli Investimenti	0,00	0,00	5.527,84	0,00
U.2.03.01.00.000	Contributi agli investimenti a Amministrazioni pubbliche	0,00	0,00	0,00	0,00
U.2.03.01.01.000	Contributi agli investimenti a Amministrazioni Centrali	0,00	0,00	0,00	0,00
U.2.03.03.00.000	Contributi agli investimenti a Imprese	0,00	0,00	0,00	0,00
U.2.03.03.03.000	Contributi agli investimenti a altre Imprese	0,00	0,00	5.527,84	0,00
U.2.05.00.00.000	Altre spese in conto capitale	439.906,99	0,00	0,00	0,00
U.2.05.02.00.000	Fondi pluriennali vincolati c/capitale	439.906,99	0,00	0,00	0,00
U.2.05.02.01.000	Fondi pluriennali vincolati c/capitale	439.906,99	0,00	0,00	0,00
U.2.05.99.00.000	Altre spese in conto capitale n.a.c.	0,00	0,00	0,00	0,00
U.2.05.99.99.000	Altre spese in conto capitale n.a.c.	0,00	0,00	0,00	0,00
U.3.00.00.00.000	Spese per incremento attività finanziarie	310.346,04	307.149,24	310.346,04	2.803,20



COMUNE DI ISCHIA

VIA IASOLINO
80077 ISCHIA (NA)

**ELENCO DELLE PREVISIONI E DEI RISULTATI DI COMPETENZA E DI CASSA 2017
SECONDO LA STRUTTURA DEL PIANO DEI CONTI**

CODIFICA DEL PIANO DEI CONTI	DENOMINAZIONE VOCE	COMPETENZA		CASSA	
		PREVISIONI	RISULTATI	PREVISIONI	RISULTATI
U.3.01.00.00.000	Acquisizioni di attività finanziarie	6.000,00	2.803,20	6.000,00	2.803,20
U.3.01.01.00.000	Acquisizioni di partecipazioni e conferimenti di capitale	6.000,00	2.803,20	6.000,00	2.803,20
U.3.01.01.01.000	Acquisizioni di partecipazioni e conferimenti di capitale in imprese incluse nelle Amministrazioni Centrali	0,00	0,00	0,00	0,00
U.3.01.01.02.000	Acquisizioni di partecipazioni e conferimenti di capitale in imprese incluse nelle Amministrazioni Locali	3.000,00	2.803,20	3.000,00	2.803,20
U.3.01.01.03.000	Acquisizioni di partecipazioni e conferimenti di capitale in altre imprese	3.000,00	0,00	3.000,00	0,00
U.3.02.00.00.000	Concessione crediti di breve termine	0,00	0,00	0,00	0,00
U.3.02.03.00.000	Concessione crediti di breve periodo a tasso agevolato a Imprese	0,00	0,00	0,00	0,00
U.3.02.03.01.000	Concessione crediti di breve periodo a tasso agevolato a imprese controllate	0,00	0,00	0,00	0,00
U.3.04.00.00.000	Altre spese per incremento di attività finanziarie	304.346,04	304.346,04	304.346,04	304.346,04
U.3.04.07.00.000	Versamenti a depositi bancari	304.346,04	304.346,04	304.346,04	304.346,04
U.3.04.07.01.000	Versamenti a depositi bancari	304.346,04	304.346,04	304.346,04	304.346,04
U.4.00.00.00.000	Rimborso Prestiti	2.191.441,00	1.591.439,55	2.441.418,74	1.841.417,29
U.4.01.00.00.000	Rimborso di titoli obbligazionari	1.062.705,00	1.062.703,61	1.062.705,00	1.062.703,61
U.4.01.02.00.000	Rimborso di titoli obbligazionari a medio-lungo termine	1.062.705,00	1.062.703,61	1.062.705,00	1.062.703,61
U.4.01.02.01.000	Rimborso di titoli obbligazionari a medio-lungo termine in valuta domestica	1.062.705,00	1.062.703,61	1.062.705,00	1.062.703,61
U.4.02.00.00.000	Rimborso prestiti a breve termine	600.000,00	0,00	600.000,00	0,00
U.4.02.02.00.000	Chiusura Anticipazioni	600.000,00	0,00	600.000,00	0,00
U.4.02.02.02.000	Chiusura Anticipazioni a titolo non oneroso	600.000,00	0,00	600.000,00	0,00
U.4.03.00.00.000	Rimborso mutui e altri finanziamenti a medio lungo termine	528.736,00	528.735,94	778.713,74	778.713,68
U.4.03.01.00.000	Rimborso Mutui e altri finanziamenti a medio lungo termine	528.736,00	528.735,94	778.713,74	778.713,68
U.4.03.01.04.000	Rimborso Mutui e altri finanziamenti a medio lungo termine a Imprese	528.736,00	528.735,94	778.713,74	778.713,68
U.5.00.00.00.000	Chiusura Anticipazioni ricevute da istituto tesoriere/cassiere	50.000.000,00	15.282.304,49	50.000.000,00	12.444.677,60
U.5.01.00.00.000	Chiusura Anticipazioni ricevute da istituto tesoriere/cassiere	50.000.000,00	15.282.304,49	50.000.000,00	12.444.677,60
U.5.01.01.00.000	Chiusura Anticipazioni ricevute da istituto tesoriere/cassiere	50.000.000,00	15.282.304,49	50.000.000,00	12.444.677,60
U.5.01.01.01.000	Chiusura Anticipazioni ricevute da istituto tesoriere/cassiere	50.000.000,00	15.282.304,49	50.000.000,00	12.444.677,60
U.7.00.00.00.000	Uscite per conto terzi e partite di giro	14.025.329,00	3.541.477,02	14.300.069,60	3.592.984,83
U.7.01.00.00.000	Uscite per partite di giro	8.980.000,00	3.318.706,94	9.217.325,40	3.389.436,71
U.7.01.02.00.000	Versamenti di ritenute su Redditi da lavoro dipendente	2.920.000,00	1.131.686,85	3.046.751,35	1.111.935,28



**ELENCO DELLE PREVISIONI E DEI RISULTATI DI COMPETENZA E DI CASSA 2017
SECONDO LA STRUTTURA DEL PIANO DEI CONTI**

CODIFICA DEL PIANO DEI CONTI	DENOMINAZIONE VOCE	COMPETENZA		CASSA	
		PREVISIONI	RISULTATI	PREVISIONI	RISULTATI
U.7.01.02.01.000	Versamenti di ritenute erariali su Redditi da lavoro dipendente riscosse per conto terzi	1.800.000,00	718.561,60	1.884.682,25	702.555,56
U.7.01.02.02.000	Versamenti di ritenute previdenziali e assistenziali su Redditi da lavoro dipendente riscosse per conto terzi	900.000,00	313.543,77	940.969,10	309.798,24
U.7.01.02.99.000	Altri versamenti di ritenute al personale dipendente per conto di terzi	220.000,00	99.581,48	221.100,00	99.581,48
U.7.01.03.00.000	Versamenti di ritenute su Redditi da lavoro autonomo	0,00	0,00	0,00	0,00
U.7.01.03.01.000	Versamenti di ritenute erariali su Redditi da lavoro autonomo per conto terzi	0,00	0,00	0,00	0,00
U.7.01.99.00.000	Altre uscite per partite di giro	6.060.000,00	2.187.020,09	6.170.574,05	2.277.501,43
U.7.01.99.03.000	Costituzione fondi economici e carte aziendali	60.000,00	11.800,00	60.000,00	11.800,00
U.7.01.99.99.000	Altre uscite per partite di giro n.a.c.	6.000.000,00	2.175.220,09	6.110.574,05	2.265.701,43
U.7.02.00.00.000	Uscite per conto terzi	5.045.329,00	222.770,08	5.082.744,20	203.548,12
U.7.02.01.00.000	Acquisto di beni e servizi per conto terzi	5.000.000,00	222.770,08	5.004.183,41	203.548,12
U.7.02.01.02.000	Acquisto di servizi per conto di terzi	5.000.000,00	222.770,08	5.004.183,41	203.548,12
U.7.02.04.00.000	Depositi di/prezzo terzi	45.329,00	0,00	78.560,79	0,00
U.7.02.04.02.000	Restituzione di depositi cauzionali o contrattuali di terzi	45.329,00	0,00	78.560,79	0,00



COMUNE DI ISCHIA
VIA IASOLINO
80077 ISCHIA (NA)

CONTO DEL BILANCIO 2017 - GESTIONE DELLE SPESE

MISSIONE, PROGRAMMA, TITOLO	DENOMINAZIONE	RESIDUI PASSIVI AL 1/1/2017 (RS)		PAGAMENTI IN C/RESIDUI (PR)		RIACCERTAMENTO RESIDUI (RI)		ELIMINAZIONE PER PENESIONE (P)		RESIDUI PASSIVI DA ESERCIZI PRECEDENTI (EP-HL-PR-RI-P)
		PREVISIONI DEFINITIVE DI COMPETENZA (CP)	PREVISIONI DEFINITIVE DI CASSA (CS)	PAGAMENTI IN C/COMPETENZA (PC)	TOTALE PAGAMENTI (TP=PR+PC)	IMPEGNI (I)	FONDO PLURIENNALE VINCIATO (FPV)	ECONOMIE DI COMPETENZA (ECP=CP-I-FPV)	RESIDUI PASSIVI DA ESERCIZIO DI COMPETENZA (EC-E-PC)	
DISAVANZO DI AMMINISTRAZIONE		CP		0,00						
MISSIONE	01 Servizi istituzionali, generali e di gestione									
0101 Programma	01 Organi istituzionali									
Titolo 1	Spese correnti	RS	56.648,05 PR	18.554,15 R	6.000,00- P	0,00 EP	32.093,90			
		CP	379.500,00 PC	255.522,41 I	273.666,72 ECP	105.833,28 EC	18.144,31			
		CS	429.707,57 TP	274.076,56 FPV	0,00	TR	50.238,21			
Titolo 2	Spese in conto capitale	RS	37.750,86 PR	14.865,14 R	2.895,20- P	0,00 EP	19.990,52			
		CP	45.000,00 PC	17.507,00 I	21.523,64 ECP	23.476,36 EC	4.016,64			
		CS	45.000,00 TP	32.372,14 FPV	0,00	TR	24.007,16			
Totale Programma 01	Organi istituzionali	RS	94.398,91 PR	33.419,29 R	8.895,20- P	0,00 EP	52.084,42			
		CP	424.500,00 PC	273.029,41 I	295.190,36 ECP	129.309,64 EC	22.160,95			
		CS	474.707,57 TP	306.448,70 FPV	0,00	TR	74.245,37			
0102 Programma	02 Segreteria generale									
Titolo 1	Spese correnti	RS	330.355,25 PR	166.874,29 R	10.475,91- P	0,00 EP	153.005,05			
		CP	1.485.494,69 PC	745.095,34 I	914.810,42 ECP	159.951,48 EC	169.715,08			
		CS	1.069.414,77 TP	911.969,63 FPV	410.732,79	TR	322.720,13			
Totale Programma 02	Segreteria generale	RS	330.355,25 PR	166.874,29 R	10.475,91- P	0,00 EP	153.005,05			
		CP	1.485.494,69 PC	745.095,34 I	914.810,42 ECP	159.951,48 EC	169.715,08			
		CS	1.069.414,77 TP	911.969,63 FPV	410.732,79	TR	322.720,13			
0103 Programma	03 Gestione economica, finanziaria, programmazione, provveditorato e controllo di gestione									



COMUNE DI ISCHIA
VIA IASOLINO
80077 ISCHIA (NA)

CONTO DEL BILANCIO 2017 - GESTIONE DELLE SPESE

MISSIONE, PROGRAMMA, TITOLO	DENOMINAZIONE	RESIDUI PASSIVI AL 31/12/2017 (RS)		PAGAMENTI IN C/RESIDUI (PR)		RIACCERTAMENTO RESIDUI (RI)		ELIMINAZIONE PER PEREQUAZIONE (P)		RESIDUI PASSIVI DA ESERCIZIO PRECEDENTI (EP=RS-PR+RI-P)	
		PREVISIONI DEFINITIVE DI COMPETENZA (CP)		PAGAMENTI IN C/COMPETENZA (PC)		IMPEGNI (I)		ECONOMIE DI COMPETENZA (ECP=CP-I-FPV)		RESIDUI PASSIVI DA ESERCIZIO DI COMPETENZA (EC=I-PC)	
		PREVISIONI DEFINITIVE DI CASSA (CS)		TOTALE PAGAMENTI (TP=PR+PC)		FONDO PLURIENNALE VINCILOATO (FPV)		TOTALE RESIDUI PASSIVI DA RIPORTARE (TR=EP+EC)			
TITOLO 1	Spese correnti	RS 8.761,23 PR	8.105,63 R	0,00 P	0,00 P	0,00 P	0,00 EP	655,60			
		CP 237.500,00 PC	175.828,56 I	186.366,04 ECP	51.133,96 EC			10.537,48			
		CS 245.768,23 TP	183.934,19 FPV	0,00			TR	11.193,08			
Totale Programma 03	03 Gestione economica, finanziaria, programmazione, provveditorato e controllo di gestione	RS 8.761,23 PR	8.105,63 R	0,00 P	0,00 P	0,00 P	0,00 EP	655,60			
		CP 237.500,00 PC	175.828,56 I	186.366,04 ECP	51.133,96 EC			10.537,48			
		CS 245.768,23 TP	183.934,19 FPV	0,00			TR	11.193,08			
0104 Programma	04 Gestione delle entrate tributarie e servizi fiscali										
TITOLO 1	Spese correnti	RS 3.009.948,13 PR	755.246,16 R	1.376,60- P	0,00 EP			2.253.325,37			
		CP 1.296.554,46 PC	154.115,07 I	1.193.546,77 ECP	29.065,73 EC			1.039.431,70			
		CS 2.255.561,94 TP	909.361,23 FPV	73.941,96			TR	3.292.757,07			
Totale Programma 04	04 Gestione delle entrate tributarie e servizi fiscali	RS 3.009.948,13 PR	755.246,16 R	1.376,60- P	0,00 EP			2.253.325,37			
		CP 1.296.554,46 PC	154.115,07 I	1.193.546,77 ECP	29.065,73 EC			1.039.431,70			
		CS 2.255.561,94 TP	909.361,23 FPV	73.941,96			TR	3.292.757,07			
0105 Programma	05 Gestione dei beni demaniali e patrimoniali										
TITOLO 1	Spese correnti	RS 932.712,96 PR	105.503,26 R	11.413,72- P	0,00 EP			815.795,98			
		CP 1.516.500,00 PC	1.205.017,10 I	1.497.916,33 ECP	18.583,67 EC			292.899,23			
		CS 2.273.193,44 TP	1.310.520,36 FPV	0,00			TR	1.108.695,21			
TITOLO 2	Spese in conto capitale	RS 201.794,65 PR	69.464,68 R	20.643,66- P	0,00 EP			111.686,31			
		CP 200.000,00 PC	121.787,97 I	196.092,70 ECP	3.907,30 EC			74.304,73			
		CS 250.030,00 TP	191.252,65 FPV	0,00			TR	185.991,04			



COMUNE DI ISCHIA

VIA IASOLINO
80077 ISCHIA (NA)

CONTO DEL BILANCIO 2017 - GESTIONE DELLE SPESE

MISSIONE, PROGRAMMA, TITOLO	DENOMINAZIONE	RESIDUI PASSIVI AL 1/1/2017		PAGAMENTI IN C/RESIDUI (PRI)		RIACCERTAMENTO RESIDUI (R)		ELIMINAZIONE PER PEREQUAZIONE (P)		RESIDUI PASSIVI DA ESERCIZI PRECEDENTI (EP-RS-PR-RP)	
		PREVISIONI DEFINITIVE DI COMPETENZA (CP)	PREVISIONI DEFINITIVE DI CASSA (CS)	PAGAMENTI IN C/COMPETENZA (PC)	TOTALE PAGAMENTI (TP-PR+PC)	IMPEGNI (I)	FONDO PLURIENNALE VINCOLATO (FPV)	COMPETENZA (CP-CF+FPV)	ECONOMIE DI COMPETENZA (EP-CF+FPV)	RESIDUI PASSIVI DA ESERCIZIO DI COMPETENZA (EC-S+PC)	TOTALE RESIDUI PASSIVI DA RIPORTARE (TR=EP+EC)
Totale Programma 05	Gestione dei beni demaniali e patrimoniali	RS	1.134.507,61 PR	174.967,94 R	32.057,38- P	0,00 EP	927.482,29				
		CP	1.716.500,00 PC	1.326.805,07 I	1.694.009,03 ECP	22.490,97 EC	367.203,96				
		CS	2.523.223,44 TP	1.501.773,01 FPV	0,00	TR	1.294.686,25				
0106 Programma	06 Ufficio tecnico										
TITOLO 1	Spese correnti	RS	474.123,48 PR	21.085,54 R	95.593,73- P	0,00 EP	357.444,21				
		CP	1.392.700,00 PC	466.264,20 I	508.718,33 ECP	883.981,67 EC	42.454,13				
		CS	1.411.749,91 TP	487.349,74 FPV	0,00	TR	399.898,34				
TITOLO 2	Spese in conto capitale	RS	96.850,29 PR	0,00 R	0,00 P	0,00 EP	96.850,29				
		CP	175.954,79 PC	12.491,38 I	76.809,10 ECP	99.145,69 EC	64.317,72				
		CS	251.857,52 TP	12.491,38 FPV	0,00	TR	161.168,01				
TITOLO 3	Spese per incremento attività finanziarie	RS	101.857,52 PR	0,00 R	0,00 P	0,00 EP	101.857,52				
		CP	3.000,00 PC	2.803,20 I	2.803,20 ECP	196,80 EC	0,00				
		CS	3.000,00 TP	2.803,20 FPV	0,00	TR	101.857,52				
Totale Programma 06	Ufficio tecnico	RS	672.831,29 PR	21.085,54 R	95.593,73- P	0,00 EP	556.152,02				
		CP	1.571.654,79 PC	481.558,78 I	588.330,63 ECP	983.324,16 EC	106.771,85				
		CS	1.666.607,43 TP	502.644,32 FPV	0,00	TR	662.923,87				
0107 Programma	07 Elezioni e consultazioni popolari - Anagrafe e stato civile										
TITOLO 1	Spese correnti	RS	36.824,55 PR	25.909,36 R	1.022,79- P	0,00 EP	9.892,40				
		CP	300.000,00 PC	257.625,56 I	265.649,54 ECP	34.350,46 EC	8.023,98				
		CS	332.979,78 TP	283.534,92 FPV	0,00	TR	17.916,38				



COMUNE DI ISCHIA

VIA IASOLINO
80077 ISCHIA (NA)

CONTO DEL BILANCIO 2017 - GESTIONE DELLE SPESE

MISSIONE, PROGRAMMA, TITOLO	DENOMINAZIONE	RESIDUI PASSIVI AL 1/1/2017		PAGAMENTI IN C/RESIDUI (PI)		RIACCERTAMENTO RESIDUI (RI)		ELIMINAZIONE PER PEREQUAZIONE (PE)		RESIDUI PASSIVI DA ESERCIZI PRECEDENTI (EP=RS-PR-RP)	
		PREVISIONI DEFINITIVE DI COMPETENZA (CP)	PREVISIONI DEFINITIVE DI CASSA (CS)	PAGAMENTI IN C/COMPETENZA (PC)	TOTALE PAGAMENTI (TP=PR+PC)	IMPEGNI (I)	FONDO PLURIENNALE VINCOLATO (FPV)	ECONOMIE DI COMPETENZA (ECP=CP-EPV)	COMPETENZA (EC=CP-EPV)	RESIDUI PASSIVI DA ESERCIZIO DI COMPETENZA (EC=IPC)	TOTALE RESIDUI PASSIVI DA RIPORTARE (TR=EP+EC)
Totale Programma 07	Elezioni e consultazioni popolari - Anagrafe e stato civile	RS 36.824,55 PR	RS 36.824,55 PR	25.909,36 R	25.909,36 R	1.022,79- P	1.022,79- P	0,00 EP	0,00 EP	9.892,40	
		CP 300.000,00 PC	CP 300.000,00 PC	257.625,56 I	257.625,56 I	265.649,54 ECP	265.649,54 ECP	34.350,46 EC	34.350,46 EC	8.023,98	
		CS 332.979,78 TP	CS 332.979,78 TP	283.534,92 FPV	283.534,92 FPV	0,00	0,00	TR	TR	17.916,38	
0111 Programma	Altri servizi generali										
Titolo 1	Spese correnti										
		RS 1.291.327,69 PR	RS 1.291.327,69 PR	416.058,10 R	416.058,10 R	226.682,51- P	226.682,51- P	0,00 EP	0,00 EP	648.587,08	
		CP 2.118.564,96 PC	CP 2.118.564,96 PC	1.870.044,90 I	1.870.044,90 I	2.003.848,22 ECP	2.003.848,22 ECP	66.933,05 EC	66.933,05 EC	133.803,32	
		CS 3.090.326,79 TP	CS 3.090.326,79 TP	2.286.103,00 FPV	2.286.103,00 FPV	47.783,69	47.783,69	TR	TR	782.390,40	
Titolo 2	Spese in conto capitale										
		RS 462.915,72 PR	RS 462.915,72 PR	191.000,00 R	191.000,00 R	57.784,73- P	57.784,73- P	0,00 EP	0,00 EP	214.130,99	
		CP 642.000,00 PC	CP 642.000,00 PC	0,00 I	0,00 I	151.869,33 ECP	151.869,33 ECP	490.130,67 EC	490.130,67 EC	151.869,33	
		CS 892.554,15 TP	CS 892.554,15 TP	191.000,00 FPV	191.000,00 FPV	0,00	0,00	TR	TR	366.000,32	
Totale Programma 11	Altri servizi generali										
		RS 1.754.243,41 PR	RS 1.754.243,41 PR	607.058,10 R	607.058,10 R	284.467,24- P	284.467,24- P	0,00 EP	0,00 EP	862.718,07	
		CP 2.760.564,96 PC	CP 2.760.564,96 PC	1.870.044,90 I	1.870.044,90 I	2.155.717,55 ECP	2.155.717,55 ECP	557.063,72 EC	557.063,72 EC	285.672,65	
		CS 3.982.880,94 TP	CS 3.982.880,94 TP	2.477.103,00 FPV	2.477.103,00 FPV	47.783,69	47.783,69	TR	TR	1.148.390,72	
Totale Missione 01	Servizi istituzionali, generali e di gestione										
		RS 7.041.870,38 PR	RS 7.041.870,38 PR	1.792.666,31 R	1.792.666,31 R	433.888,85- P	433.888,85- P	0,00 EP	0,00 EP	4.815.315,22	
		CP 9.792.768,90 PC	CP 9.792.768,90 PC	5.284.102,69 I	5.284.102,69 I	7.293.620,34 ECP	7.293.620,34 ECP	1.966.690,12 EC	1.966.690,12 EC	2.009.517,65	
		CS 12.551.144,10 TP	CS 12.551.144,10 TP	7.076.769,00 FPV	7.076.769,00 FPV	532.458,44	532.458,44	TR	TR	6.824.832,87	




COMUNE DI ISCHIA

VIA IASOLINO
80077 ISCHIA (NA)

CONTO DEL BILANCIO 2017 - GESTIONE DELLE SPESE

MISSIONE, PROGRAMMA, TITOLO	DENOMINAZIONE	RESIDUI PASSIVI AL 1/1/2017 (RS)		PAGAMENTI IN C/RESIDUI (PR)		RIACCERTAMENTO RESIDUI (R)	ELIMINAZIONE PER PERENZIONE (P)		RESIDUI PASSIVI DA ESERCIZI PRECEDENTI (EP-RS-PR-RP)
		PREVISIONI DEFINITIVE DI COMPETENZA (CP)	PREVISIONI DEFINITIVE DI CASSA (CS)	PAGAMENTI IN C/COMPETENZA (PC)	TOTALE PAGAMENTI (TP-PR+PC)		IMPEGNI (I)	FONDO PLURIENNALE VINCOLATO (FPV)	
MISSIONE									TOTALE RESIDUI PASSIVI DA RIPORTARE (TR=EP+EC)
02 Giustizia									
0201 Programma	01 Uffici giudiziari								
TITOLO 1	Spese correnti	RS	4.684,71 PR	0,00 R	0,00 P	0,00	0,00	0,00	4.684,71 EP
		CP	0,00 PC	0,00 I	0,00 ECP	0,00	0,00	0,00	0,00 EC
		CS	1.930,28 TP	0,00 FPV	0,00	0,00	0,00	0,00	TR 4.684,71
TITOLO 2	Spese in conto capitale	RS	564,00 PR	0,00 R	0,00 P	0,00	0,00	0,00	564,00 EP
		CP	552.676,37 PC	144.474,52 I	552.676,37 ECP	0,00	0,00	0,00	408.201,85 EC
		CS	553.240,37 TP	144.474,52 FPV	0,00	0,00	0,00	0,00	TR 408.765,85
Totale Programma	01 Uffici giudiziari	RS	5.248,71 PR	0,00 R	0,00 P	0,00	0,00	0,00	5.248,71 EP
		CP	552.676,37 PC	144.474,52 I	552.676,37 ECP	0,00	0,00	0,00	408.201,85 EC
		CS	555.170,65 TP	144.474,52 FPV	0,00	0,00	0,00	0,00	TR 413.450,56
Totale Missione	02 Giustizia	RS	5.248,71 PR	0,00 R	0,00 P	0,00	0,00	0,00	5.248,71 EP
		CP	552.676,37 PC	144.474,52 I	552.676,37 ECP	0,00	0,00	0,00	408.201,85 EC
		CS	555.170,65 TP	144.474,52 FPV	0,00	0,00	0,00	0,00	TR 413.450,56



COMUNE DI ISCHIA

VIA IASOLINO
80077 ISCHIA (NA)

CONTO DEL BILANCIO 2017 - GESTIONE DELLE SPESE

MISSIONE, PROGRAMMA, TITOLO	DENOMINAZIONE	RESIDUI PASSIVI AL 31/12/2017		PAGAMENTI IN C/RESIDUI (PR)		RIACCERTAMENTO RESIDUI (RI)		ELIMINAZIONE PER PERENZIONE (PI)		RESIDUI PASSIVI DA ESERCIZI PRECEDENTI (EP=RS-PR+R-P)	
		PREVISIONI DEFINITIVE DI COMPETENZA (CP)	PREVISIONI DEFINITIVE DI CASSA (CS)	PAGAMENTI IN C/COMPETENZA (PC)	TOTALE PAGAMENTI (TP=PR+PC)	IMPEGNI (I)	FONDO PLURIENNALE VINCOLATO (FPV)	COMPETENZA (ECP=CP+FPV)	COMPETENZA (EC=I-PC)	TOTALE RESIDUI PASSIVI DA RIPORTARE (TR=EP+EC)	
MISSIONE	03 Ordine pubblico e sicurezza										
0301 Programma	01 Polizia locale e amministrativa										
TITOLO 1	Spese correnti										
		RS	341.771,01	PR	101.930,32	R	4.848,62	P	0,00	EP	234.992,07
		CP	1.952.881,47	PC	1.390.467,34	I	1.640.154,09	ECP	288.080,93	EC	249.686,75
		CS	1.987.750,10	TP	1.492.397,66	FPV	24.646,45			TR	484.678,82
Totale Programma	01 Polizia locale e amministrativa										
		RS	341.771,01	PR	101.930,32	R	4.848,62	P	0,00	EP	234.992,07
		CP	1.952.881,47	PC	1.390.467,34	I	1.640.154,09	ECP	288.080,93	EC	249.686,75
		CS	1.987.750,10	TP	1.492.397,66	FPV	24.646,45			TR	484.678,82
Totale Missione	03 Ordine pubblico e sicurezza										
		RS	341.771,01	PR	101.930,32	R	4.848,62	P	0,00	EP	234.992,07
		CP	1.952.881,47	PC	1.390.467,34	I	1.640.154,09	ECP	288.080,93	EC	249.686,75
		CS	1.987.750,10	TP	1.492.397,66	FPV	24.646,45			TR	484.678,82



COMUNE DI ISCHIA

VIA IASOLINO
80077 ISCHIA (NA)

CONTO DEL BILANCIO 2017 - GESTIONE DELLE SPESE

MISSIONE, PROGRAMMA, TITOLO	RESIDUI PASSIVI AL 31/12/2017		PAGAMENTI IN C/RESIDUI (PR)		RIACCERTAMENTO RESIDUI (R)		ELIMINAZIONE PER PERENZIONE (P) ECONOMIE DI COMPETENZA (ECP=CP+FPV)		RESIDUI PASSIVI DA ESERCIZI PRECEDENTI (EP=RS-PR+R-P)	
	PREVISIONI DEFINITIVE DI COMPETENZA (CP)	PREVISIONI DEFINITIVE DI CASSA (CS)	PAGAMENTI IN C/COMPETENZA (PC)	TOTALE PAGAMENTI (TP=PR+PC)	IMPEGNI (I)	FONDO PLURIENNALE VINCOLATO (FPV)	COMPETENZA (ECP=CP+FPV)	COMPETENZA (ECP=CP+FPV)	RESIDUI PASSIVI DA ESERCIZIO DI COMPETENZA (EC=+PC)	TOTALE RESIDUI PASSIVI DA RIPORTARE (TR=EP+EC)
MISSIONE	04 Istruzione e diritto allo studio									
0401 Programma	01 Istruzione prescolastica									
Titolo 1	Spese correnti									
	RS	11.522,34 PR	849,50 R	0,00 P	0,00 P	0,00 EP	0,00 EP	10.672,84		10.672,84
	CP	17.500,00 PC	10.772,88 I	10.853,94 ECP	6.646,06 EC	81,06				81,06
	CS	28.599,84 TP	11.622,38 FPV	0,00		TR		10.753,90		10.753,90
Totale Programma	01 Istruzione prescolastica									
	RS	11.522,34 PR	849,50 R	0,00 P	0,00 EP	10.672,84		10.672,84		10.672,84
	CP	17.500,00 PC	10.772,88 I	10.853,94 ECP	6.646,06 EC	81,06		81,06		81,06
	CS	28.599,84 TP	11.622,38 FPV	0,00		TR		10.753,90		10.753,90
0402 Programma	02 Altri ordini di istruzione non universitaria									
Titolo 1	Spese correnti									
	RS	106.770,64 PR	17.128,32 R	8.714,82- P	0,00 EP	80.927,50		80.927,50		80.927,50
	CP	237.740,00 PC	78.457,71 I	151.267,41 ECP	86.472,59 EC	72.809,70		72.809,70		72.809,70
	CS	314.403,96 TP	95.586,03 FPV	0,00		TR		153.737,20		153.737,20
Titolo 2	Spese in conto capitale									
	RS	154.731,77 PR	142.700,83 R	103,83- P	0,00 EP	11.927,11		11.927,11		11.927,11
	CP	465.115,77 PC	76.974,76 I	123.181,61 ECP	341.934,16 EC	46.206,85		46.206,85		46.206,85
	CS	619.847,54 TP	219.675,59 FPV	0,00		TR		58.133,96		58.133,96
Titolo 3	Spese per incremento attività finanziarie									
	RS	0,00 PR	0,00 R	0,00 P	0,00 EP	0,00		0,00		0,00
	CP	304.346,04 PC	0,00 I	304.346,04 ECP	0,00 EC	304.346,04		304.346,04		304.346,04
	CS	304.346,04 TP	0,00 FPV	0,00		TR		304.346,04		304.346,04
Totale Programma	02 Altri ordini di istruzione non universitaria									
	RS	261.502,41 PR	159.829,15 R	8.818,65- P	0,00 EP	92.854,61		92.854,61		92.854,61
	CP	1.007.201,81 PC	155.432,47 I	578.795,06 ECP	428.406,75 EC	423.362,59		423.362,59		423.362,59
	CS	1.238.597,54 TP	315.261,62 FPV	0,00		TR		516.217,20		516.217,20




COMUNE DI ISCHIA

VIA IASOLINO
80077 ISCHIA (NA)

CONTO DEL BILANCIO 2017 - GESTIONE DELLE SPESE

MISSIONE, PROGRAMMA, TITOLO	DENOMINAZIONE	RESIDUI PASSIVI AL 31/12/2017 (RS)		PAGAMENTI IN C/RESIDUI (PR)		RIACCERTAMENTO RESIDUI (R)		ELIMINAZIONE PER PERENZIONE (P)		RESIDUI PASSIVI DA ESERCIZI PRECEDENTI (EP=RS-PR+R-P)	
		PREVISIONI DEFINITIVE DI COMPETENZA (CP)	PREVISIONI DEFINITIVE DI CASSA (CS)	PAGAMENTI IN C/COMPETENZA (PC)	TOTALE PAGAMENTI (TP=PR+PC)	IMPEGNI (I)	FONDO PLURIENNALE VINCOLATO (FPV)	ECONOMIE DI COMPETENZA (ECP=CP-I-FPV)	RESIDUI PASSIVI DA ESERCIZIO DI COMPETENZA (EC=I-PC)	TOTALE RESIDUI PASSIVI DA RIPORTARE (TR=EP+EC)	
0406 Programma	06 Servizi ausiliari all'istruzione										
	Spese correnti	RS 70.661,76	CP 151.055,00	PR 8.344,21	PC 37.756,16	R 12.011,46	I 50.524,42	P 0,00	ECP 100.530,58	EP 0,00	EC 12.768,26
		CS 183.042,00	TP 183.042,00	TP 46.100,37	FPV 46.100,37	0,00				TR 63.074,35	
Totale Programma	06 Servizi ausiliari all'istruzione	RS 70.661,76	CP 151.055,00	PR 8.344,21	PC 37.756,16	R 12.011,46	I 50.524,42	P 0,00	ECP 100.530,58	EP 0,00	EC 12.768,26
		CS 183.042,00	TP 183.042,00	TP 46.100,37	FPV 46.100,37	0,00				TR 63.074,35	
Totale Missione	04 Istruzione e diritto allo studio	RS 343.686,51	CP 1.175.756,81	PR 169.022,86	PC 203.961,51	R 20.830,11	I 640.173,42	P 0,00	ECP 535.583,39	EP 0,00	EC 436.211,91
		CS 1.450.239,38	TP 372.984,37	TP 372.984,37	FPV 372.984,37	0,00				TR 590.045,45	



COMUNE DI ISCHIA

VIA IASOLINO
80077 ISCHIA (NA)

CONTO DEL BILANCIO 2017 - GESTIONE DELLE SPESE

MISSIONE, PROGRAMMA, TITOLO	RESIDUI PASSIVI AL 31/12/2017		PAGAMENTI IN C/RESIDUI (PI)	RIACCERTAMENTO RESIDUI (R)		ELIMINAZIONE PER PERENZIONE (P) ECONOMIE DI COMPETENZA (EC=CP-I-FPV)	RESIDUI PASSIVI DA ESERCIZI PRECEDENTI (EP=RS-PR-R-P)
	PREVISIONI DEFINITIVE DI COMPETENZA (CP)	PREVISIONI DEFINITIVE DI CASSA (CS)		IMPEGNI (I)	FONDO PLURIENNALE VINCOLATO (FPV)		
MISSIONE	05 Tutela e valorizzazione dei beni e attività culturali						
0501 Programma	01 Valorizzazione dei beni di interesse storico						
Titolo 1	Spese correnti	RS 9.724,03 PR CP 14.250,00 PC CS 23.974,03 TP	162,11 R 491,97 I 654,08 FPV	0,00 P 4.657,95 ECP 0,00	0,00 EP 9.592,05 EC TR		9.561,92 4.165,98 13.727,90
Titolo 2	Spese in conto capitale	RS 0,00 PR CP 169.400,00 PC CS 169.400,00 TP	0,00 R 0,00 I 0,00 FPV	0,00 P 0,00 ECP 0,00	0,00 EP 169.400,00 EC TR		0,00 0,00 0,00
Totale Programma	01 Valorizzazione dei beni di interesse storico	RS 9.724,03 PR CP 183.650,00 PC CS 193.374,03 TP	162,11 R 491,97 I 654,08 FPV	0,00 P 4.657,95 ECP 0,00	0,00 EP 178.992,05 EC TR		9.561,92 4.165,98 13.727,90
0502 Programma	02 Attività culturali e interventi diversi nel settore culturale						
Titolo 1	Spese correnti	RS 27.845,00 PR CP 110.000,00 PC CS 110.000,00 TP	0,00 R 10.121,50 I 10.121,50 FPV	0,00 P 96.350,00 ECP 0,00	0,00 EP 13.650,00 EC TR		27.845,00 86.228,50 114.073,50
Totale Programma	02 Attività culturali e interventi diversi nel settore culturale	RS 27.845,00 PR CP 110.000,00 PC CS 110.000,00 TP	0,00 R 10.121,50 I 10.121,50 FPV	0,00 P 96.350,00 ECP 0,00	0,00 EP 13.650,00 EC TR		27.845,00 86.228,50 114.073,50
Totale Missione	05 Tutela e valorizzazione dei beni e attività culturali	RS 37.569,03 PR CP 293.650,00 PC CS 303.374,03 TP	162,11 R 10.613,47 I 10.775,58 FPV	0,00 P 101.007,95 ECP 0,00	0,00 EP 192.642,05 EC TR		37.406,92 90.394,48 127.801,40



COMUNE DI ISCHIA

VIA IASOLINO
80077 ISCHIA (NA)

CONTO DEL BILANCIO 2017 - GESTIONE DELLE SPESE

MISSIONE, PROGRAMMA, TITOLO	DENOMINAZIONE	RESIDUI PASSIVI AL 1/1/2017		PAGAMENTI IN C/RESIDUI (PR)		RIACCERTAMENTO RESIDUI (R)		ELIMINAZIONE PER PEREQUAZIONE (P)		RESIDUI PASSIVI DA ESERCIZI PRECEDENTI (EP=RS-PR+P)	
		PREVISIONI DEFINITIVE DI COMPETENZA (CP)	PREVISIONI DEFINITIVE DI CASSA (CS)	PAGAMENTI IN C/COMPETENZA (PC)	TOTALE PAGAMENTI (TP=PROP)	IMPEGNI (I)	FONDO PLURIENNALE VINCDIATO (FPV)	ECONOMIE DI COMPETENZA (ECP=CP+FPV)	RESIDUI PASSIVI DA ESERCIZIO DI COMPETENZA (EC+PC)	TOTALE RESIDUI PASSIVI DA RIPORTARE (TR=EP+EC)	
MISSIONE	06 Politiche giovanili, sport e tempo libero										
0601 Programma	01 Sport e tempo libero										
TITOLO 1	Spese correnti	RS 325.404,12 PR		106.040,34 R		4.273,00- P		0,00 EP		215.090,78	
		CP 183.800,00 PC		65.969,59 I		92.251,11 ECP		91.548,89 EC		26.281,52	
		CS 437.013,76 TP		172.009,93 FPV		0,00		TR		241.372,30	
TITOLO 2	Spese in conto capitale	RS 12.624,15 PR		0,00 R		0,00 P		0,00 EP		12.624,15	
		CP 134.785,15 PC		0,00 I		0,00 ECP		134.785,15 EC		0,00	
		CS 147.409,30 TP		0,00 FPV		0,00		TR		12.624,15	
TITOLO 3	Spese per incremento attività finanziarie	RS 134.785,15 PR		0,00 R		0,00 P		0,00 EP		134.785,15	
		CP 0,00 PC		0,00 I		0,00 ECP		0,00 EC		0,00	
		CS 0,00 TP		0,00 FPV		0,00		TR		134.785,15	
Totale Programma	01 Sport e tempo libero	RS 472.813,42 PR		106.040,34 R		4.273,00- P		0,00 EP		362.500,08	
		CP 318.585,15 PC		65.969,59 I		92.251,11 ECP		226.334,04 EC		26.281,52	
		CS 584.423,06 TP		172.009,93 FPV		0,00		TR		388.781,60	
Totale Missione	06 Politiche giovanili, sport e tempo libero	RS 472.813,42 PR		106.040,34 R		4.273,00- P		0,00 EP		362.500,08	
		CP 318.585,15 PC		65.969,59 I		92.251,11 ECP		226.334,04 EC		26.281,52	
		CS 584.423,06 TP		172.009,93 FPV		0,00		TR		388.781,60	



COMUNE DI ISCHIA

VIA IASOLINO
80077 ISCHIA (NA)

CONTO DEL BILANCIO 2017 - GESTIONE DELLE SPESE

MISSIONE, PROGRAMMA, TITOLO	DENOMINAZIONE	RESIDUI PASSIVI AL 31/12/2017 (RS)		PAGAMENTI IN C/RESIDUI (PR)		RIACCERTAMENTO RESIDUI (RI)		ELIMINAZIONE PER PERENZIONE (P)		RESIDUI PASSIVI DA ESERCIZI PRECEDENTI (EP=RS-PR+P)	
		PREVISIONI DEFINITIVE DI COMPETENZA (CP)	PREVISIONI DEFINITIVE DI CASSA (CS)	PAGAMENTI IN C/COMPETENZA (PC)	TOTALE PAGAMENTI (TP=PR+PC)	IMPEGNI (I)	FONDO PLURIENNALE VINCIOLATO (FPV)	COMPETENZA (ECP=CP-I-FPV)	RESIDUI PASSIVI DA ESERCIZIO DI COMPETENZA (EC=I-PC)	TOTALE RESIDUI PASSIVI DA RIPORTARE (TR=EP+EC)	
MISSIONE	07 Turismo										
0701 Programma	01 Sviluppo e valorizzazione del turismo										
TITOLO 1	Spese correnti	RS	386.241,32	PR	110.239,05	R	184.999,06	P	0,00	EP	91.003,21
		CP	835.000,00	PC	290.626,00	I	573.125,18	ECP	261.874,82	EC	282.499,18
		CS	835.000,00	TP	400.865,05	FPV	0,00			TR	373.502,39
TITOLO 2	Spese in conto capitale	RS	1.682.301,75	PR	0,00	R	0,00	P	0,00	EP	1.682.301,75
		CP	0,00	PC	0,00	I	0,00	ECP	0,00	EC	0,00
		CS	1.682.301,75	TP	0,00	FPV	0,00			TR	1.682.301,75
Totale Programma	01 Sviluppo e valorizzazione del turismo	RS	2.068.543,07	PR	110.239,05	R	184.999,06	P	0,00	EP	1.773.304,96
		CP	835.000,00	PC	290.626,00	I	573.125,18	ECP	261.874,82	EC	282.499,18
		CS	2.517.301,75	TP	400.865,05	FPV	0,00			TR	2.055.804,14
Totale Missione	07 Turismo	RS	2.068.543,07	PR	110.239,05	R	184.999,06	P	0,00	EP	1.773.304,96
		CP	835.000,00	PC	290.626,00	I	573.125,18	ECP	261.874,82	EC	282.499,18
		CS	2.517.301,75	TP	400.865,05	FPV	0,00			TR	2.055.804,14



COMUNE DI ISCHIA

VIA IASOLINO
80077 ISCHIA (NA)

CONTO DEL BILANCIO 2017 - GESTIONE DELLE SPESE

MISSIONE, PROGRAMMA, TITOLO	DENOMINAZIONE	RESIDUI PASSIVI AL 31/1/2017 (RS)		PAGAMENTI IN C/RESIDUI (PR)		RIACCERTAMENTO RESIDUI (RI)		ELIMINAZIONE PER PERENZIONE (PE)		RESIDUI PASSIVI DA ESERCIZI PRECEDENTI (EP=RS-PR+PE)	
		PREVISIONI DEFINITIVE DI COMPETENZA (CP)	PREVISIONI DEFINITIVE DI CASSA (CS)	PAGAMENTI IN C/COMPETENZA (PC)	TOTALE PAGAMENTI (TP=PR+PC)	IMPEGNI (I)	FONDO PLURIENNALE VINCOLATO (FPV)	COMPETENZA (ECP=CP-I+FPV)	COMPETENZA (EC=CP-I+FPV)	RESIDUI PASSIVI DA ESERCIZIO DI COMPETENZA (EC+PC)	TOTALE RESIDUI PASSIVI DA RIPORTARE (TR=EP+EC)
MISSIONE	08	Assetto del territorio ed edilizia abitativa									
0801 Programma	01	Urbanistica e assetto del territorio									
Titolo 1	Spese correnti	RS	9.773,12	PR	2.511,98	R	16,64	P	0,00	EP	7.244,50
		CP	6.270,00	PC	2.163,06	I	5.000,00	ECP	1.270,00	EC	2.836,94
		CS	5.000,00	TP	4.675,04	FPV	0,00			TR	10.081,44
Titolo 2	Spese in conto capitale	RS	53.678,49	PR	22.252,80	R	0,00	P	0,00	EP	31.425,69
		CP	612.662,97	PC	55.342,88	I	369.862,37	ECP	242.800,60	EC	314.519,49
		CS	666.341,46	TP	77.595,68	FPV	0,00			TR	345.945,18
Totale Programma	01	Urbanistica e assetto del territorio									
		RS	63.451,61	PR	24.764,78	R	16,64	P	0,00	EP	38.670,19
		CP	618.932,97	PC	57.505,94	I	374.862,37	ECP	244.070,60	EC	317.356,43
		CS	671.341,46	TP	82.270,72	FPV	0,00			TR	356.026,62
Totale Missione	08	Assetto del territorio ed edilizia abitativa									
		RS	63.451,61	PR	24.764,78	R	16,64	P	0,00	EP	38.670,19
		CP	618.932,97	PC	57.505,94	I	374.862,37	ECP	244.070,60	EC	317.356,43
		CS	671.341,46	TP	82.270,72	FPV	0,00			TR	356.026,62



COMUNE DI ISCHIA

VIA IASOUNO
80077 ISCHIA (NA)

CONTO DEL BILANCIO 2017 - GESTIONE DELLE SPESE

MISSIONE, PROGRAMMA, TITOLO	DENOMINAZIONE	RESIDUI PASSIVI AL 1/1/2017		PAGAMENTI IN C/RESIDUI (PRI)		RIACCERTAMENTO RESIDUI (R)		ELIMINAZIONE PER PERENZIONE (P)		RESIDUI PASSIVI DA ESERCIZI PRECEDENTI (EP=RS-PR-R-P)	
		PREVISIONI DEFINITIVE DI COMPETENZA (CP)	CASSA (CS)	PAGAMENTI IN C/COMPETENZA (PC)	TOTALE PAGAMENTI (TP=PR+PC)	IMPEGHI (I)	FONDO PLURIENNALE VINCOLATO (FPV)	COMPETENZA (ECP=CP-I-FPV)	COMPETENZA (EC-I-PC)	TOTALE RESIDUI PASSIVI DA RIPORTARE (TR=EP+EC)	
MISSIONE	09 Sviluppo sostenibile e tutela del territorio e dell'ambiente										
0902 Programma	02 Tutela, valorizzazione e recupero ambientale										
TITOLO 1	Spese correnti	RS	0,00 PR	0,00 R	0,00 P	0,00 P	0,00 EP	0,00 EP	0,00	0,00	0,00
		CP	4.000,00 PC	4.000,00 I	4.000,00 ECP	4.000,00 EC	0,00 EC	0,00	0,00	0,00	0,00
		CS	4.000,00 TP	4.000,00 FPV	0,00	0,00	TR	TR	0,00	0,00	0,00
TITOLO 2	Spese in conto capitale	RS	0,00 PR	0,00 R	0,00 P	0,00 EP	0,00 EP	0,00	0,00	0,00	0,00
		CP	118.500,00 PC	0,00 I	10.064,17 ECP	108.435,83 EC	10.064,17	10.064,17	10.064,17	10.064,17	10.064,17
		CS	118.500,00 TP	0,00 FPV	0,00	0,00	TR	TR	10.064,17	10.064,17	10.064,17
TITOLO 3	Spese per incremento attività finanziarie	RS	118.500,00 PR	0,00 R	0,00 P	0,00 EP	0,00 EP	0,00	0,00	118.500,00	0,00
		CP	0,00 PC	0,00 I	0,00 ECP	0,00 EC	0,00	0,00	0,00	0,00	0,00
		CS	0,00 TP	0,00 FPV	0,00	0,00	TR	TR	0,00	118.500,00	0,00
TOTALE Programma	02 Tutela, valorizzazione e recupero ambientale	RS	118.500,00 PR	0,00 R	0,00 P	0,00 EP	0,00 EP	0,00	0,00	118.500,00	0,00
		CP	122.500,00 PC	4.000,00 I	14.064,17 ECP	108.435,83 EC	10.064,17	10.064,17	10.064,17	10.064,17	10.064,17
		CS	122.500,00 TP	4.000,00 FPV	0,00	0,00	TR	TR	10.064,17	128.564,17	10.064,17
0903 Programma	03 Rifiuti										
TITOLO 1	Spese correnti	RS	3.622.774,23 PR	1.152.795,20 R	485.635,05- P	0,00 EP	0,00 EP	0,00	0,00	1.984.343,98	0,00
		CP	6.537.994,63 PC	5.025.581,45 I	6.527.994,63 ECP	10.000,00 EC	1.502.413,18	1.502.413,18	1.502.413,18	1.502.413,18	1.502.413,18
		CS	7.803.877,49 TP	6.178.376,65 FPV	0,00	0,00	TR	TR	3.486.757,16	3.486.757,16	3.486.757,16
TITOLO 2	Spese in conto capitale	RS	120.454,51 PR	30,00 R	0,00 P	0,00 EP	0,00 EP	0,00	0,00	120.424,51	0,00
		CP	0,00 PC	0,00 I	0,00 ECP	0,00 EC	0,00	0,00	0,00	0,00	0,00
		CS	120.454,51 TP	30,00 FPV	0,00	0,00	TR	TR	0,00	120.424,51	0,00



COMUNE DI ISCHIA

VIA IASOLINO
80077 ISCHIA (NA)

CONTO DEL BILANCIO 2017 - GESTIONE DELLE SPESE

MISSIONE, PROGRAMMA, TITOLO	DENOMINAZIONE	RESIDUI PASSIVI AL 31/2017		PAGAMENTI IN C/RESIDUI (PR)		RIACCERTAMENTO RESIDUI (R)		ELIMINAZIONE PER PERENZIONE (P)		RESIDUI PASSIVI DA ESERCIZI PRECEDENTI (EP=RS-PR+R-P)									
		PREVISIONI DEFINITIVE DI COMPETENZA (CP)	PREVISIONI DEFINITIVE DI CASSA (CS)	PAGAMENTI IN C/COMPETENZA (PC)	TOTALE PAGAMENTI (TP=PR+PC)	IMPEGNI (I)	FONDO PLURIENNALE VINCOLATO (FPV)	COMPETENZA (EC=CP+FPV)	COMPETENZA (EC=CP+FPV)	RESIDUI PASSIVI DA ESERCIZIO DI COMPETENZA (EC=I-PC)	TOTALE RESIDUI PASSIVI DA RIPORTARE (TR=EP+EC)								
Totale Programma	03 Rifiuti	RS	3.743.228,74 PR	1.152.825,20 R	485.635,05- P	0,00 EP	2.104.768,49	CP	6.537.994,63 PC	5.025.581,45 I	6.527.994,63 ECP	10.000,00 EC	1.502.413,18	CS	7.924.332,00 TP	6.178.406,65 FPV	0,00 TR	3.607.181,67	
0904 Programma	04 Servizio idrico integrato																		
Titolo 1	Spese correnti	RS	72.280,00 PR	72.280,00 R	0,00 P	0,00 EP	0,00	CP	88.000,00 PC	0,00 I	72.280,00 ECP	15.720,00 EC	72.280,00	CS	88.000,00 TP	72.280,00 FPV	0,00 TR	72.280,00	
Titolo 2	Spese in conto capitale	RS	363.420,99 PR	345.496,10 R	0,00 P	0,00 EP	17.924,89	CP	1.332.103,71 PC	1.332.103,71 ECP	0,00 EC	0,00	1.278.174,19	CS	1.695.524,70 TP	399.425,62 FPV	0,00 TR	1.296.099,08	
Totale Programma	04 Servizio idrico integrato	RS	435.700,99 PR	417.776,10 R	0,00 P	0,00 EP	17.924,89	CP	1.420.103,71 PC	1.404.383,71 ECP	15.720,00 EC	1.350.454,19	CS	1.783.524,70 TP	471.705,62 FPV	0,00 TR	1.368.379,08		
0905 Programma	05 Aree protette, parchi naturali, protezione naturalistica e forestazione																		
Titolo 1	Spese correnti	RS	42.592,21 PR	6.500,18 R	13.587,22- P	0,00 EP	22.504,81	CP	173.500,00 PC	143.370,19 I	155.248,30 ECP	18.251,70 EC	11.878,11	CS	190.364,50 TP	149.870,37 FPV	0,00 TR	34.382,92	
Titolo 2	Spese in conto capitale	RS	280.539,25 PR	0,00 R	280.539,25- P	0,00 EP	0,00	CP	0,00 PC	0,00 I	0,00 ECP	0,00 EC	0,00	CS	280.539,25 TP	0,00 FPV	0,00 TR	0,00	



COMUNE DI ISCHIA

VIA IASOLINO
80077 ISCHIA (NA)

CONTO DEL BILANCIO 2017 - GESTIONE DELLE SPESE

MISSIONE, PROGRAMMA, TITOLO	DENOMINAZIONE	RESIDUI PASSIVI AL 1/1/2017		PAGAMENTI IN C/RESIDUI (PR)		RIACCERTAMENTO RESIDUI (R)		ELIMINAZIONE PER PERENZIONE (P)		RESIDUI PASSIVI DA ESERCIZI PRECEDENTI (EP=BS-PR-R-P)					
		PREVISIONI DEFINITIVE DI COMPETENZA (CP)	PREVISIONI DEFINITIVE DI CASSA (CS)	PAGAMENTI IN C/COMPETENZA (PC)	TOTALE PAGAMENTI (TP=PR+PC)	IMPEGNI (I)	FONDO PLURIENNALE VINCOLATO (FPV)	ECONOMIE DI COMPETENZA (ECP=CP-I-FPV)	RESIDUI PASSIVI DA ESERCIZIO DI COMPETENZA (EC=I-PC)	TOTALE RESIDUI PASSIVI DA RIPORTARE (TR=EP+EC)					
Totale Programma 05	05 Aree protette, parchi naturali, protezione naturalistica e forestazione	RS 323.131,46	PR 6.500,18	R 294.126,47	P 0,00	EP 22.504,81	CP 173.500,00	PC 143.370,19	I 155.248,30	ECP 18.251,70	EC 11.878,11	CS 470.903,75	TP 149.870,37	FPV 0,00	TR 34.382,92
Totale Missione 09	09 Sviluppo sostenibile e tutela del territorio e dell'ambiente	RS 4.620.561,19	PR 1.577.101,48	R 779.761,52	P 0,00	EP 2.263.698,19	CP 8.254.098,34	PC 5.226.881,16	I 8.101.690,81	ECP 152.407,53	EC 2.874.809,65	CS 10.301.260,45	TP 6.803.982,64	FPV 0,00	TR 5.138.507,84



COMUNE DI ISCHIA

VIA IASOLINO
80077 ISCHIA (NA)

CONTO DEL BILANCIO 2017 - GESTIONE DELLE SPESE

MISSIONE, PROGRAMMA, TITOLO	DENOMINAZIONE	RESIDUI PASSIVI AL 1/1/2017		PAGAMENTI IN C/RESIDUI (PI)		RIACCERTAMENTO RESIDUI (R)		ELIMINAZIONE PER PEREQUAZIONE (P)		RESIDUI PASSIVI DA ESERCIZI PRECEDENTI (EP=RS-PR+R-P)	
		PREVISIONI DEFINITIVE DI COMPETENZA (CP)	PREVISIONI DEFINITIVE DI CASSA (CS)	PAGAMENTI IN C/COMPETENZA (PC)	TOTALE PAGAMENTI (TP=PR+PC)	IMPEGNI (I)	FOONDO PLURIENNALE VINCOLATO (FPV)	ECONOMIE DI COMPETENZA (ECP=CP-EPV)	RESIDUI PASSIVI DA ESERCIZIO DI COMPETENZA (EC=I-PC)	TOTALE RESIDUI PASSIVI DA RIPORTARE (TR=EP+EC)	
MISSIONE	10	<i>Trasporti e diritto alla mobilità</i>									
1002 Programma	02	<i>Trasporto pubblico locale</i>									
Titolo 1	Spese correnti	RS	5.034,56	PR	0,00	R	0,00	P	0,00	EP	5.034,56
		CP	5.000,00	PC	0,00	I	0,00	ECP	5.000,00	EC	0,00
		CS	5.034,56	TP	0,00	FPV	0,00			TR	5.034,56
Totale Programma	02	<i>Trasporto pubblico locale</i>									
		RS	5.034,56	PR	0,00	R	0,00	P	0,00	EP	5.034,56
		CP	5.000,00	PC	0,00	I	0,00	ECP	5.000,00	EC	0,00
		CS	5.034,56	TP	0,00	FPV	0,00			TR	5.034,56
1003 Programma	03	<i>Trasporto per vie d'acqua</i>									
Titolo 1	Spese correnti	RS	0,00	PR	0,00	R	0,00	P	0,00	EP	0,00
		CP	732.000,00	PC	36.458,02	I	218.998,13	ECP	513.001,87	EC	182.540,11
		CS	732.000,00	TP	36.458,02	FPV	0,00			TR	182.540,11
Titolo 2	Spese in conto capitale	RS	315.000,00	PR	0,00	R	315.000,00	P	0,00	EP	0,00
		CP	0,00	PC	0,00	I	0,00	ECP	0,00	EC	0,00
		CS	315.000,00	TP	0,00	FPV	0,00			TR	0,00
Totale Programma	03	<i>Trasporto per vie d'acqua</i>									
		RS	315.000,00	PR	0,00	R	315.000,00	P	0,00	EP	0,00
		CP	732.000,00	PC	36.458,02	I	218.998,13	ECP	513.001,87	EC	182.540,11
		CS	1.047.000,00	TP	36.458,02	FPV	0,00			TR	182.540,11
1005 Programma	05	<i>Viabilità e infrastrutture stradali</i>									




COMUNE DI ISCHIA

VIA IASOLINO
80077 ISCHIA (NA)

CONTO DEL BILANCIO 2017 - GESTIONE DELLE SPESE

MISSIONE, PROGRAMMA, TITOLO	DENOMINAZIONE	RESIDUI PASSIVI AL 31/1/2017		PAGAMENTI IN C/RESIDUI (PR)		RIACCERTAMENTO RESIDUI (R)		ELIMINAZIONE PER PEREQUAZIONE (P)		RESIDUI PASSIVI DA ESERCIZI PRECEDENTI (EP=RS-PR+RP)	
		PREVISIONI DEFINITIVE DI COMPETENZA (CP)	PREVISIONI DEFINITIVE DI CASSA (CS)	PAGAMENTI IN C/COMPETENZA (PC)	TOTALE PAGAMENTI (TP=PR+PC)	IMPEGNI (I)	FONDO PLURIENNALE VINCOLATO (FPV)	ECONOMIE DI COMPETENZA (EC=CP-I+FPV)	RESIDUI PASSIVI DA ESERCIZIO DI COMPETENZA (EC=I-PC)	TOTALE RESIDUI PASSIVI DA RIPORTARE (TR=EP+EC)	
Titolo 1	Spese correnti	RS	531.932,21 PR	199.331,81 R	4.456,02- P	0,00 EP	328.144,38				
		CP	723.000,00 PC	242.085,53 I	571.023,32 ECP	151.976,58 EC	328.937,79				
		CS	865.000,00 TP	441.417,34 FPV	0,00	TR	657.082,17				
Titolo 2	Spese in conto capitale	RS	538.664,81 PR	178.233,11 R	874,62- P	0,00 EP	359.557,08				
		CP	13.376.768,63 PC	487.549,96 I	1.738.520,40 ECP	11.198.341,24 EC	1.250.970,44				
		CS	13.571.811,32 TP	665.783,07 FPV	439.906,99	TR	1.610.527,52				
Titolo 3	Spese per incremento attività finanziarie	RS	1.479.116,17 PR	0,00 R	0,00 P	0,00 EP	1.479.116,17				
		CP	0,00 PC	0,00 I	0,00 ECP	0,00 EC	0,00				
		CS	0,00 TP	0,00 FPV	0,00	TR	1.479.116,17				
Totale Programma 05	Viabilità e infrastrutture stradali	RS	2.549.713,19 PR	377.564,92 R	5.330,64- P	0,00 EP	2.166.817,63				
CP	14.099.768,63 PC	729.635,49 I	2.309.543,72 ECP	11.350.317,92 EC	1.579.908,23						
CS	14.436.811,32 TP	1.107.200,41 FPV	439.906,99	TR	3.746.725,86						
Totale Missione 10	Trasporti e diritto alla mobilità	RS	2.869.747,75 PR	377.564,92 R	320.330,64- P	0,00 EP	2.171.852,19				
CP	14.836.768,63 PC	766.093,51 I	2.528.541,85 ECP	11.868.319,79 EC	1.762.448,34						
CS	15.488.845,88 TP	1.143.658,43 FPV	439.906,99	TR	3.934.300,53						



COMUNE DI ISCHIA

VIA IASOUNO
80077 ISCHIA (NA)

CONTO DEL BILANCIO 2017 - GESTIONE DELLE SPESE

MISSIONE, PROGRAMMA, TITOLO	DENOMINAZIONE	RESIDUI PASSIVI AL 31/1/2017 (RS)		PAGAMENTI IN C/RESIDUI (PR)		RIACCERTAMENTO RESIDUI (R)		ELIMINAZIONE PER PERENZIONE (P)		RESIDUI PASSIVI DA ESERCIZI PRECEDENTI (EP=RS-PR+R-P)	
		PREVISIONI DEFINITIVE DI COMPETENZA (CP)	PREVISIONI DEFINITIVE DI CASSA (CS)	PAGAMENTI IN C/COMPETENZA (PC)	TOTALE PAGAMENTI (TP=PR+PC)	IMPEGNI (I)	FONDO PLURIENNALE VINCOLATO (FPV)	COMPETENZA (ECP=CP-I+FPV)	COMPETENZA (EC=CP-I+FPV)	TOTALE RESIDUI PASSIVI DA RIPORTARE (TR=EP+EC)	
MISSIONE	11 Soccorso civile										
1101 Programma	01 Sistema di protezione civile										
TITOLO 1	Spese correnti										
		RS	384,00 PR	0,00 R	0,00 R	384,00- P	0,00 EP	0,00			0,00
		CP	0,00 PC	0,00 I	0,00 I	0,00 ECP	0,00 EC	0,00			0,00
		CS	384,00 TP	0,00 FPV	0,00 FPV	0,00	TR				0,00
TITOLO 2	Spese in conto capitale										
		RS	0,00 PR	0,00 R	0,00 R	0,00 P	0,00 EP	0,00			0,00
		CP	30.000,00 PC	0,00 I	0,00 I	0,00 ECP	30.000,00 EC	0,00			0,00
		CS	30.000,00 TP	0,00 FPV	0,00 FPV	0,00	TR				0,00
Totale Programma	01 Sistema di protezione civile										
		RS	384,00 PR	0,00 R	0,00 R	384,00- P	0,00 EP	0,00			0,00
		CP	30.000,00 PC	0,00 I	0,00 I	0,00 ECP	30.000,00 EC	0,00			0,00
		CS	30.384,00 TP	0,00 FPV	0,00 FPV	0,00	TR				0,00
Totale Missione	11 Soccorso civile										
		RS	384,00 PR	0,00 R	0,00 R	384,00- P	0,00 EP	0,00			0,00
		CP	30.000,00 PC	0,00 I	0,00 I	0,00 ECP	30.000,00 EC	0,00			0,00
		CS	30.384,00 TP	0,00 FPV	0,00 FPV	0,00	TR				0,00



COMUNE DI ISCHIA

VIA IASOLINO
80077 ISCHIA (NA)

CONTO DEL BILANCIO 2017 - GESTIONE DELLE SPESE

MISSIONE, PROGRAMMA, TITOLO	DENOMINAZIONE	RESIDUI PASSIVI AL 1/1/2017 (RS)		PAGAMENTI IN C/RESIDUI (PR)		RIACCERTAMENTO RESIDUI (R)		ELIMINAZIONE PER PEREQUAZIONE (P)		RESIDUI PASSIVI DA ESERCIZI PRECEDENTI (EP=RS-PR+R-P)	RESIDUI PASSIVI DA ESERCIZIO DI COMPETENZA (EC=CP-PC)	TOTALE RESIDUI PASSIVI DA RIPORTARE (TR=EP+EC)
		PREVISIONI DEFINITIVE DI COMPETENZA (CP)	PREVISIONI DEFINITIVE DI CASSA (CS)	PAGAMENTI IN C/COMPETENZA (PC)	TOTALE PAGAMENTI (TP=PR+PC)	IMPEGNI (I)	FONDO PLURIENNALE VINCOLATO (FPV)	ECONOMIE DI COMPETENZA (ECP=CP-I-FPV)				
MISSIONE	12 Diritti sociali, politiche sociali e famiglia											
1201 Programma	01 Interventi per l'infanzia e i minori e per asili nido											
Titolo 1	Spese correnti	RS 158.577,07 PR	CS 1.043.353,92 TP	150.816,26 R	347.646,69 FPV	2.470,00- P	0,00	0,00 EP	0,00 EP	5.290,81	624.743,77	630.034,58
Titolo 2	Spese in conto capitale	RS 291.898,13 PR	CS 507.674,13 TP	375,00 R	375,00 FPV	0,00 P	0,00	0,00 EP	0,00 EP	291.523,13	215.776,00	507.299,13
Totale Programma	01 Interventi per l'infanzia e i minori e per asili nido	RS 450.475,20 PR	CS 1.551.028,05 TP	151.191,26 R	348.021,69 FPV	2.470,00- P	0,00	0,00 EP	0,00 EP	296.813,94	840.519,77	1.137.333,71
1202 Programma	02 Interventi per la disabilità											
Titolo 1	Spese correnti	RS 376.746,22 PR	CS 1.435.000,00 TP	247.526,74 R	711.467,13 FPV	3.092,45- P	399.025,04	0,00 EP	0,00 EP	126.127,03	562.368,71	688.495,74
Totale Programma	02 Interventi per la disabilità	RS 376.746,22 PR	CS 1.435.000,00 TP	247.526,74 R	711.467,13 FPV	3.092,45- P	399.025,04	0,00 EP	0,00 EP	126.127,03	562.368,71	688.495,74
1203 Programma	03 Interventi per gli anziani											




COMUNE DI ISCHIA

VIA IASOLINO
80077 ISCHIA (NA)

CONTO DEL BILANCIO 2017 - GESTIONE DELLE SPESE

MISSIONE, PROGRAMMA, TITOLO	DENOMINAZIONE	RESIDUI PASSIVI AL 31/12/2017 (RS)		PAGAMENTI IN C/RESIDUI (PR)		RIACCERTAMENTO RESIDUI (RI)		ELIMINAZIONE PER PERENNAZIONE (P)		RESIDUI PASSIVI DA ESERCIZI PRECEDENTI (EP-RS-PR-RP)	
		PREVISIONI DEFINITIVE DI COMPETENZA (CP)		PAGAMENTI IN C/COMPETENZA (PC)		IMPEGNI (I)		ECONOMIE DI COMPETENZA (ECP=CP-I-FPV)		RESIDUI PASSIVI DA ESERCIZIO DI COMPETENZA (EC-I-PC)	
		PREVISIONI DEFINITIVE DI CASSA (CS)	TOTALE PAGAMENTI (TP=PR+PC)	FONDO PLURIENNALE VINCOLATO (FPV)	TOTALE RESIDUI PASSIVI DA RIPORTARE (TR=EP+EC)						
TITOLO 1	Spese correnti	RS 781.866,50 PR	236.549,59 R	270.426,65- P	0,00 EP	274.890,26					
		CP 1.628.993,19 PC	88.722,02 I	644.018,98 ECP	359.696,46 EC	555.296,96					
		CS 1.888.565,37 TP	325.271,61 FPV	625.277,75	TR	830.187,22					
Totale Programma	03 Interventi per gli anziani	RS 781.866,50 PR	236.549,59 R	270.426,65- P	0,00 EP	274.890,26					
		CP 1.628.993,19 PC	88.722,02 I	644.018,98 ECP	359.696,46 EC	555.296,96					
		CS 1.888.565,37 TP	325.271,61 FPV	625.277,75	TR	830.187,22					
1204 Programma	04 Interventi per soggetti a rischio di esclusione sociale										
TITOLO 1	Spese correnti	RS 770.715,36 PR	102.294,38 R	124.560,59- P	0,00 EP	543.860,39					
		CP 1.293.178,35 PC	122.309,00 I	374.803,32 ECP	768.159,59 EC	252.494,32					
		CS 1.781.004,88 TP	224.603,38 FPV	150.215,44	TR	796.354,71					
Totale Programma	04 Interventi per soggetti a rischio di esclusione sociale	RS 770.715,36 PR	102.294,38 R	124.560,59- P	0,00 EP	543.860,39					
		CP 1.293.178,35 PC	122.309,00 I	374.803,32 ECP	768.159,59 EC	252.494,32					
		CS 1.781.004,88 TP	224.603,38 FPV	150.215,44	TR	796.354,71					
1205 Programma	05 Interventi per le famiglie										
TITOLO 1	Spese correnti	RS 169.244,29 PR	114.989,03 R	7.698,13- P	0,00 EP	46.557,13					
		CP 472.342,76 PC	90.558,71 I	242.908,51 ECP	229.434,25 EC	152.349,80					
		CS 409.000,00 TP	205.547,74 FPV	0,00	TR	198.906,93					
Totale Programma	05 Interventi per le famiglie	RS 169.244,29 PR	114.989,03 R	7.698,13- P	0,00 EP	46.557,13					
		CP 472.342,76 PC	90.558,71 I	242.908,51 ECP	229.434,25 EC	152.349,80					
		CS 409.000,00 TP	205.547,74 FPV	0,00	TR	198.906,93					
1207 Programma	07 Programmazione e governo della rete dei servizi socio-sanitari e sociali										
		RS 169.244,29 PR	114.989,03 R	7.698,13- P	0,00 EP	46.557,13					
		CP 472.342,76 PC	90.558,71 I	242.908,51 ECP	229.434,25 EC	152.349,80					
		CS 409.000,00 TP	205.547,74 FPV	0,00	TR	198.906,93					



COMUNE DI ISCHIA

VIA IASOLINO
80077 ISCHIA (NA)

CONTO DEL BILANCIO 2017 - GESTIONE DELLE SPESE

MISSIONE, PROGRAMMA, TITOLO	RESIDUI PASSIVI AL 1/1/2017			PAGAMENTI IN C/RESIDUI (PRI)		RIACCERTAMENTO RESIDUI (R)	ELIMINAZIONE PER PEREQUAZIONE (P)		RESIDUI PASSIVI DA ESERCIZI PRECEDENTI (EP=RS-PR+R-P)	RESIDUI PASSIVI DA ESERCIZIO DI COMPETENZA (EC=CP+FPV)	TOTALE RESIDUI PASSIVI DA RIPORTARE (TR=EP+EC)
	PREVISIONI DEFINITIVE DI COMPETENZA (CP)	PREVISIONI DEFINITIVE DI CASSA (CS)	PREVISIONI DEFINITIVE DI C/COMPETENZA (PC)	TOTALE PAGAMENTI (TP=PR+PC)	IMPEGNI (I)		FONDO PLURIENNALE VINCOLATO (FPV)	ECONOMIE DI COMPETENZA (ECP=CP+FPV)			
TITOLO 1											
Spese correnti	RS	1.281,09 PR	470,70 R	0,00 P	0,00 P	0,00 EP	0,00 EP	810,39			
	CP	13.000,00 PC	1.023,69 I	1.676,29 ECP	1.508,57 EC	652,60					
	CS	14.281,09 TP	1.494,39 FPV	9.815,14	TR	1.462,99					
Totale Programma 07 Programmazione e governo della rete dei servizi socio-sanitari e sociali	RS	1.281,09 PR	470,70 R	0,00 P	0,00 P	0,00 EP	0,00 EP	810,39			
	CP	13.000,00 PC	1.023,69 I	1.676,29 ECP	1.508,57 EC	652,60					
	CS	14.281,09 TP	1.494,39 FPV	9.815,14	TR	1.462,99					
1209 Programma 09 Servizio necroscopico e cimiteriale											
TITOLO 1											
Spese correnti	RS	5.841,99 PR	139,17 R	0,00 P	0,00 P	5.702,82					
	CP	12.500,00 PC	4.500,00 I	6.294,92 ECP	6.205,08 EC	1.794,92					
	CS	10.841,99 TP	4.639,17 FPV	0,00	TR	7.497,74					
TITOLO 2											
Spese in conto capitale	RS	2.139,63 PR	0,00 R	0,00 P	0,00 EP	2.139,63					
	CP	200.000,00 PC	0,00 I	0,00 ECP	200.000,00 EC	0,00					
	CS	201.139,63 TP	0,00 FPV	0,00	TR	2.139,63					
Totale Programma 09 Servizio necroscopico e cimiteriale	RS	7.981,62 PR	139,17 R	0,00 P	0,00 P	7.842,45					
	CP	212.500,00 PC	4.500,00 I	6.294,92 ECP	206.205,08 EC	1.794,92					
	CS	211.981,62 TP	4.639,17 FPV	0,00	TR	9.637,37					
Totale Missione 12 Diritti sociali, politiche sociali e famiglia	RS	2.558.310,28 PR	853.160,87 R	408.247,82- P	0,00 EP	1.296.901,59					
	CP	6.423.482,89 PC	967.884,24 I	3.333.361,32 ECP	1.905.788,20 EC	2.365.477,08					
	CS	7.290.861,01 TP	1.821.045,11 FPV	1.184.333,37	TR	3.662.378,67					



COMUNE DI ISCHIA

VIA IASOLINO
80077 ISCHIA (NA)

CONTO DEL BILANCIO 2017 - GESTIONE DELLE SPESE

MISSIONE, PROGRAMMA, TITOLO	DENOMINAZIONE	RESIDUI PASSIVI AL 1/1/2017 (RS)		PAGAMENTI IN C/RESIDUI (PR)		RIACCERTAMENTO RESIDUI (R)		ELIMINAZIONE PER PERIZIONE (P)		RESIDUI PASSIVI DA ESERCIZI PRECEDENTI (EP=RS-PR+R-P)	
		PREVISIONI DEFINITIVE DI COMPETENZA (CP)	PREVISIONI DEFINITIVE DI CASSA (CS)	PAGAMENTI IN C/COMPETENZA (PC)	TOTALE PAGAMENTI (TP=PR+PC)	IMPEGNI (I)	FONDO PLURIENNALE VINCOLATO (FPV)	ECONOMIE DI COMPETENZA (ECP=CP-I+FPV)	RESIDUI PASSIVI DA ESERCIZIO DI COMPETENZA (EC=I-PC)	TOTALE RESIDUI PASSIVI DA RIPORTARE (TR=EP+EC)	
MISSIONE	14 Sviluppo economico e competitività										
1402 Programma	02 Commercio - reti distributive - tutela dei consumatori										
TITOLO 1	Spese correnti	RS	80.109,05	PR	293,44	R	70.612,11-	P	0,00	EP	9.203,50
		CP	11.000,00	PC	5.511,01	I	5.637,46	ECP	5.362,54	EC	126,45
		CS	39.025,63	TP	5.804,45	FPV	0,00			TR	9.329,95
TITOLO 2	Spese in conto capitale	RS	29.587,79	PR	30,00	R	29.389,50-	P	0,00	EP	168,29
		CP	245.450,80	PC	7.973,49	I	7.973,49	ECP	237.477,31	EC	0,00
		CS	275.038,59	TP	8.003,49	FPV	0,00			TR	168,29
TITOLO 3	Spese per incremento attività finanziarie	RS	245.450,80	PR	0,00	R	0,00	P	0,00	EP	245.450,80
		CP	0,00	PC	0,00	I	0,00	ECP	0,00	EC	0,00
		CS	0,00	TP	0,00	FPV	0,00			TR	245.450,80
Totale Programma	02 Commercio - reti distributive - tutela dei consumatori	RS	355.147,64	PR	323,44	R	100.001,61-	P	0,00	EP	254.822,59
		CP	256.450,80	PC	13.484,50	I	13.610,95	ECP	242.839,85	EC	126,45
		CS	314.064,22	TP	13.807,94	FPV	0,00			TR	254.949,04
Totale Missione	14 Sviluppo economico e competitività	RS	355.147,64	PR	323,44	R	100.001,61-	P	0,00	EP	254.822,59
		CP	256.450,80	PC	13.484,50	I	13.610,95	ECP	242.839,85	EC	126,45
		CS	314.064,22	TP	13.807,94	FPV	0,00			TR	254.949,04



COMUNE DI ISCHIA

VIA IASOLINO
80077 ISCHIA (NA)

CONTO DEL BILANCIO 2017 - GESTIONE DELLE SPESE

MISSIONE, PROGRAMMA, TITOLO	DENOMINAZIONE	RESIDUI PASSIVI AL 31/12/2017		PAGAMENTI IN C/RESIDUI (PR)		RIACCERTAMENTO RESIDUI (R)		ELIMINAZIONE PER PERENNAZIONE (P)		RESIDUI PASSIVI DA ESERCIZI PRECEDENTI (EP-RS-PR-R-PI)	
		PREVISIONI DEFINITIVE DI COMPETENZA (CP)	PREVISIONI DEFINITIVE DI CASSA (CS)	PAGAMENTI IN C/COMPETENZA (PC)	TOTALE PAGAMENTI (TP=PR+PC)	IMPEGNI (I)	FONDO PLURIENNALE VINCOLATO (FPV)	ECONOMIE DI COMPETENZA (ECP=CP-I-EPV)	COMPETENZA (EC=I-EPV)	RESIDUI PASSIVI DA ESERCIZIO DI COMPETENZA (EC-H-PC)	TOTALE RESIDUI PASSIVI DA RIPORTARE (TR=EP+EC)
MISSIONE	16 Agricoltura, politiche agroalimentari e pesca										
1602 Programma	02 Caccia e pesca										
TITOLO 2	Spese in conto capitale										
		RS	5.527,84 PR	0,00 R	0,00 P	0,00 EP	5.527,84				
		CP	0,00 PC	0,00 I	0,00 ECP	0,00 EC	0,00				
		CS	5.527,84 TP	0,00 FPV	0,00	TR	5.527,84				
TITOLO 3	Spese per incremento attività finanziarie										
		RS	0,00 PR	0,00 R	0,00 P	0,00 EP	0,00				
		CP	3.000,00 PC	0,00 I	0,00 ECP	0,00 EC	3.000,00				
		CS	3.000,00 TP	0,00 FPV	0,00	TR	0,00				
Totale Programma	02 Caccia e pesca										
		RS	5.527,84 PR	0,00 R	0,00 P	0,00 EP	5.527,84				
		CP	3.000,00 PC	0,00 I	0,00 ECP	0,00 EC	3.000,00				
		CS	8.527,84 TP	0,00 FPV	0,00	TR	5.527,84				
Totale Missione	16 Agricoltura, politiche agroalimentari e pesca										
		RS	5.527,84 PR	0,00 R	0,00 P	0,00 EP	5.527,84				
		CP	3.000,00 PC	0,00 I	0,00 ECP	0,00 EC	3.000,00				
		CS	8.527,84 TP	0,00 FPV	0,00	TR	5.527,84				



COMUNE DI ISCHIA

VIA IASOLINO
80077 ISCHIA (NA)

CONTO DEL BILANCIO 2017 - GESTIONE DELLE SPESE

MISSIONE, PROGRAMMA, TITOLO	DENOMINAZIONE	RESIDUI PASSIVI AL 1/1/2017 (RS)		PAGAMENTI IN C/RESIDUI (PI)		RIACCERTAMENTO RESIDUI (R)		ELIMINAZIONE PER PEREQUAZIONE (P)		RESIDUI PASSIVI DA ESERCIZI PRECEDENTI (EP=RS-PI+R-P)	
		PREVISIONI DEFINITIVE DI COMPETENZA (CP)	PREVISIONI DEFINITIVE DI CASSA (CS)	PAGAMENTI IN C/COMPETENZA (PC)	TOTALE PAGAMENTI (PI+PR+PC)	IMPEGNI (I)	FONDO PLURIENNALE VINCOLATO (FPV)	ECONOMIE DI COMPETENZA (ECP=CP-I+FPV)	COMPETENZA (EC=I-PC)	TOTALE RESIDUI PASSIVI DA RIPORTARE (TR=EP+EC)	
MISSIONE	17 Energia e diversificazione delle fonti energetiche										
1701 Programma	01 Fonti energetiche										
	Titolo 2										
	Spese in conto capitale	RS	804.631,35 PR	514.975,18 R	0,00 P	0,00 EP	289.656,17				
		CP	0,00 PC	0,00 I	0,00 ECP	0,00 EC	0,00				
		CS	804.631,35 TP	514.975,18 FPV	0,00	TR	289.656,17				
	Totale Programma 01 Fonti energetiche	RS	804.631,35 PR	514.975,18 R	0,00 P	0,00 EP	289.656,17				
		CP	0,00 PC	0,00 I	0,00 ECP	0,00 EC	0,00				
		CS	804.631,35 TP	514.975,18 FPV	0,00	TR	289.656,17				
	Totale Missione 17 Energia e diversificazione delle fonti energetiche	RS	804.631,35 PR	514.975,18 R	0,00 P	0,00 EP	289.656,17				
		CP	0,00 PC	0,00 I	0,00 ECP	0,00 EC	0,00				
		CS	804.631,35 TP	514.975,18 FPV	0,00	TR	289.656,17				



COMUNE DI ISCHIA

VIA IASOLINO
80077 ISCHIA (NA)

CONTO DEL BILANCIO 2017 - GESTIONE DELLE SPESE

MISSIONE, PROGRAMMA, TITOLO	DENOMINAZIONE	RESIDUI PASSIVI AL 1/1/2017 (RS)		PAGAMENTI IN C/RESIDUI (PR)		RIACCERTAMENTO RESIDUI (R)		ELIMINAZIONE PER PERENZIONE (P)		RESIDUI PASSIVI DA ESERCIZI PRECEDENTI (EP=RS-PR+R-P)	
		PREVISIONI DEFINITIVE DI COMPETENZA (CP)	PREVISIONI DEFINITIVE IN CASSA (CS)	PAGAMENTI IN C/COMPETENZA (PC)	TOTALE PAGAMENTI (TP=PR+PC)	IMPEGNI (I)	FONDO PLURIENNALE VINCOLATO (FPV)	ECONOMIE DI COMPETENZA (ECP=CP-EPV)	COMPETENZA (EC=I-EPV)	TOTALE RESIDUI PASSIVI DA RIPORTARE (TR=EP+EC)	
MISSIONE	20 Fondi e accantonamenti										
2001 Programma	01 Fondo di riserva										
Titolo 1	Spese correnti										
	RS	0,00	0,00	0,00	0,00	0,00	0,00	0,00	0,00	0,00	0,00
	CP	147.476,57	PC			0,00	0,00	0,00	147.476,57	EC	0,00
	CS	147.476,57	TP			0,00	0,00	0,00		TR	0,00
Totale Programma	01 Fondo di riserva										
	RS	0,00	0,00	0,00	0,00	0,00	0,00	0,00	0,00	0,00	0,00
	CP	147.476,57	PC			0,00	0,00	0,00	147.476,57	EC	0,00
	CS	147.476,57	TP			0,00	0,00	0,00		TR	0,00
2002 Programma	02 Fondo crediti di dubbia esigibilità										
Titolo 1	Spese correnti										
	RS	0,00	0,00	0,00	0,00	0,00	0,00	0,00	0,00	0,00	0,00
	CP	1.280.000,00	PC			0,00	0,00	0,00	1.280.000,00	EC	0,00
	CS	1.280.000,00	TP			0,00	0,00	0,00		TR	0,00
Totale Programma	02 Fondo crediti di dubbia esigibilità										
	RS	0,00	0,00	0,00	0,00	0,00	0,00	0,00	0,00	0,00	0,00
	CP	1.280.000,00	PC			0,00	0,00	0,00	1.280.000,00	EC	0,00
	CS	1.280.000,00	TP			0,00	0,00	0,00		TR	0,00
Totale Missione	20 Fondi e accantonamenti										
	RS	0,00	0,00	0,00	0,00	0,00	0,00	0,00	0,00	0,00	0,00
	CP	1.427.476,57	PC			0,00	0,00	0,00	1.427.476,57	EC	0,00
	CS	1.427.476,57	TP			0,00	0,00	0,00		TR	0,00



COMUNE DI ISCHIA

VIA IASOLINO
80077 ISCHIA (NA)

CONTO DEL BILANCIO 2017 - GESTIONE DELLE SPESE

MISSIONE, PROGRAMMA, TITOLO	DENOMINAZIONE	RESIDUI PASSIVI AL 1/1/2017		PAGAMENTI IN C/RESIDUI (PR)		RIACCERTAMENTO RESIDUI (RI)		ELIMINAZIONE PER PEREQUAZIONE (P)		RESIDUI PASSIVI DA ESERCIZI PRECEDENTI (EP=RS-PR+R-P)	
		PREVISIONI DEFINITIVE DI COMPETENZA (CP)		PAGAMENTI IN C/COMPETENZA (PC)		IMPEGNI (I)		ECONOMIE DI COMPETENZA (ECP=CP-I+FPV)		RESIDUI PASSIVI DA ESERCIZIO DI COMPETENZA (EC=I-EP)	
		CASSA (CS)		TOTALE PAGAMENTI (TP=PR+PC)		FONDO PLURIENNALE VINCOLATO (FPV)		TOTALE RESIDUI PASSIVI DA RIPORTARE (TR=EP+EC)			
MISSIONE	50 Debito pubblico										
5001 Programma	01 Quota interessi ammortamento mutui e prestiti obbligazionari										
Titolo 1	Spese correnti	RS	19.979,03 PR	0,00 R	0,00 P	0,00 R	0,00 P	0,00 EP	0,00 EP	19.979,03	
		CP	903.070,00 PC	787.131,10 I	859.355,54 ECP	859.355,54 ECP	43.714,46 ECP	43.714,46 EC	72.224,44	72.224,44	
		CS	923.049,03 TP	787.131,10 FPV	0,00	0,00	0,00	TR	TR	92.203,47	
Totale Programma	01 Quota interessi ammortamento mutui e prestiti obbligazionari	RS	19.979,03 PR	0,00 R	0,00 P	0,00 R	0,00 P	0,00 EP	0,00 EP	19.979,03	
		CP	903.070,00 PC	787.131,10 I	859.355,54 ECP	859.355,54 ECP	43.714,46 ECP	43.714,46 EC	72.224,44	72.224,44	
		CS	923.049,03 TP	787.131,10 FPV	0,00	0,00	0,00	TR	TR	92.203,47	
5002 Programma	02 Quota capitale ammortamento mutui e prestiti obbligazionari										
Titolo 4	Rimborso Prestiti	RS	675.487,23 PR	249.977,74 R	90.953,09- P	90.953,09-	P	0,00 EP	0,00 EP	334.556,40	
		CP	2.191.441,00 PC	1.591.439,55 I	1.591.439,55 ECP	1.591.439,55 ECP	600.001,45 ECP	600.001,45 EC	0,00	0,00	
		CS	2.441.418,74 TP	1.841.417,29 FPV	0,00	0,00	0,00	TR	TR	334.556,40	
Totale Programma	02 Quota capitale ammortamento mutui e prestiti obbligazionari	RS	675.487,23 PR	249.977,74 R	90.953,09- P	90.953,09-	P	0,00 EP	0,00 EP	334.556,40	
		CP	2.191.441,00 PC	1.591.439,55 I	1.591.439,55 ECP	1.591.439,55 ECP	600.001,45 ECP	600.001,45 EC	0,00	0,00	
		CS	2.441.418,74 TP	1.841.417,29 FPV	0,00	0,00	0,00	TR	TR	334.556,40	
Totale Missione	50 Debito pubblico	RS	695.466,26 PR	249.977,74 R	90.953,09- P	90.953,09-	P	0,00 EP	0,00 EP	354.535,43	
		CP	3.094.511,00 PC	2.378.570,65 I	2.450.795,09 ECP	2.450.795,09 ECP	643.715,91 ECP	643.715,91 EC	72.224,44	72.224,44	
		CS	3.364.467,77 TP	2.628.548,39 FPV	0,00	0,00	0,00	TR	TR	426.759,87	



COMUNE DI ISCHIA
VIA IASOLINO
80077 ISCHIA (NA)

CONTO DEL BILANCIO 2017 - GESTIONE DELLE SPESE

MISSIONE, PROGRAMMA, TITOLO	DENOMINAZIONE	RESIDUI PASSIVI AL 1/1/2017 (RS)		PAGAMENTI IN C/RESIDUI (PR)		RIACCERTAMENTO RESIDUI (R)		ELIMINAZIONE PER PERENZIONE (P)		RESIDUI PASSIVI DA ESERCIZI PRECEDENTI (EP=RS-PR+R-P)	
		PREVISIONI DEFINITIVE DI COMPETENZA (CP)	PREVISIONI DEFINITIVE DI CASSA (CS)	PAGAMENTI IN C/COMPETENZA (PC)	TOTALE PAGAMENTI (TP=PR+PC)	IMPEGNI (I)	FONDO PLURIENNALE VINCOLATO (FPV)	ECONOMIE DI COMPETENZA (ECP=CP-EPV)	COMPETENZA (EC=I-PC)	TOTALE RESIDUI PASSIVI DA RIPORTARE (TR=EP+EC)	
MISSIONE	60 Anticipazioni finanziarie										
6001 Programma	01 Restituzione anticipazione di tesoreria										
TITOLO 5	Chiusura Anticipazioni ricevute da Istituto tesoriere/cassiere	RS	0,00	R	0,00	P	0,00	EP	0,00	EP	0,00
		CP	50.000.000,00	PC	12.444.677,60	I	15.282.304,49	ECP	34.717.695,51	EC	2.837.626,89
		CS	50.000.000,00	TP	12.444.677,60	FPV	0,00	TR		TR	2.837.626,89
Totale Programma	01 Restituzione anticipazione di tesoreria	RS	0,00	R	0,00	P	0,00	EP	0,00	EP	0,00
		CP	50.000.000,00	PC	12.444.677,60	I	15.282.304,49	ECP	34.717.695,51	EC	2.837.626,89
		CS	50.000.000,00	TP	12.444.677,60	FPV	0,00	TR		TR	2.837.626,89
Totale Missione	60 Anticipazioni finanziarie	RS	0,00	R	0,00	P	0,00	EP	0,00	EP	0,00
		CP	50.000.000,00	PC	12.444.677,60	I	15.282.304,49	ECP	34.717.695,51	EC	2.837.626,89
		CS	50.000.000,00	TP	12.444.677,60	FPV	0,00	TR		TR	2.837.626,89



COMUNE DI ISCHIA

VIA IASOLINO
80077 ISCHIA (NA)

CONTO DEL BILANCIO 2017 - GESTIONE DELLE SPESE

MISSIONE, PROGRAMMA, TITOLO	RESIDUI PASSIVI AL 31/12/2017		PAGAMENTI IN C/RESIDUI (PR)		RIACCERTAMENTO RESIDUI (R)		ELIMINAZIONE PER PEREQUAZIONE (P)		RESIDUI PASSIVI DA ESERCIZI PRECEDENTI (EP=RS-PR+R-PI)	
	PREVISIONI DEFINITIVE DI COMPETENZA (CP)	PREVISIONI DEFINITIVE DI CASSA (CS)	PAGAMENTI IN C/COMPETENZA (PC)	TOTALE PAGAMENTI (TP=PR+PC)	IMPEGNI (I)	FONDO PLURIENNALE VINCOLATO (FPV)	ECONOMIE DI COMPETENZA (ECP=CP-EPV)	COMPETENZA (EC=CP-PC)	RESIDUI PASSIVI DA ESERCIZIO DI COMPETENZA (EC=H-PC)	TOTALE RESIDUI PASSIVI DA RIPORTARE (TR=EP+EC)
MISSIONE	99 Servizi per conto terzi									
Programma	01 Servizi per conto terzi e Partite di giro									
TITOLO 7	Uscite per conto terzi e partite di giro									
	RS	274.740,60	PR	236.225,40	R	1.300,00-	P	0,00	EP	37.215,20
	CP	14.025.329,00	PC	3.356.759,43	I	3.541.477,02	ECP	10.483.851,98	EC	184.717,59
	CS	14.300.069,60	TP	3.592.984,83	FPV	0,00	TR		TR	221.932,79
Totale Programma	01	274.740,60	PR	236.225,40	R	1.300,00-	P	0,00	EP	37.215,20
		14.025.329,00	PC	3.356.759,43	I	3.541.477,02	ECP	10.483.851,98	EC	184.717,59
		14.300.069,60	TP	3.592.984,83	FPV	0,00	TR		TR	221.932,79
Totale Missione	99	274.740,60	PR	236.225,40	R	1.300,00-	P	0,00	EP	37.215,20
		14.025.329,00	PC	3.356.759,43	I	3.541.477,02	ECP	10.483.851,98	EC	184.717,59
		14.300.069,60	TP	3.592.984,83	FPV	0,00	TR		TR	221.932,79
TOTALE MISSIONI										
	RS	22.559.470,65	PR	6.114.154,80	R	2.349.834,96-	P	0,00	EP	14.095.480,89
	CP	113.891.368,90	PC	32.602.072,15	I	46.519.652,36	ECP	65.190.371,29	EC	13.917.580,21
	CS	123.951.333,22	TP	38.716.226,95	FPV	2.181.345,25	TR		TR	28.013.061,10
TOTALE GENERALE DELLE SPESE										
	RS	22.559.470,65	PR	6.114.154,80	R	2.349.834,96-	P	0,00	EP	14.095.480,89
	CP	113.891.368,90	PC	32.602.072,15	I	46.519.652,36	ECP	65.190.371,29	EC	13.917.580,21
	CS	123.951.333,22	TP	38.716.226,95	FPV	2.181.345,25	TR		TR	28.013.061,10



COMUNE DI ISCHIA

VIA IASOLINO
80077 ISCHIA (NA)

CONTO DEL BILANCIO 2017 - RIEPILOGO GENERALE DELLE SPESE

MISSIONE, PROGRAMMA, TITOLO	DENOMINAZIONE	RESIDUI PASSIVI AL 31/12/2017		PAGAMENTI IN C/RESIDUI (PR)		RIACCERTAMENTO RESIDUI (R)		ELIMINAZIONE PER PERIZIONE (P)		RESIDUI PASSIVI DA ESERCIZI PRECEDENTI (EP-RS-PR-R-P)	
		PREVISIONI DEFINITIVE DI COMPETENZA (CP)	PREVISIONI DEFINITIVE DI CASSA (CS)	PAGAMENTI IN C/COMPETENZA (PC)	TOTALE PAGAMENTI (TP-PR-PC)	IMPEGNI (I)	FONDO PLURIENNALE VINCOLATO (FPV)	COMPETENZA (ECP-CP-LFPV)	COMPETENZA (EC+PC)	TOTALE RESIDUI PASSIVI DA RIPORTARE (TR-EP+EC)	
DISAVANZO DI AMMINISTRAZIONE		CP 0,00		CP		CP		CP		CP	
TITOLO 1	Spese correnti	RS	14.074.457,20 PR	4.148.528,82 R	1.550.351,08- P	0,00 EP	8.375.577,30				
		CP	28.848.058,67 PC	14.228.360,89 I	21.000.829,17 ECP	6.105.791,24 EC	6.772.468,28				
		CS	33.695.675,43 TP	18.376.889,71 FPV	1.741.438,26	TR	15.148.045,58				
TITOLO 2	Spese in conto capitale	RS	5.455.075,98 PR	1.479.422,84 R	707.230,79- P	0,00 EP	3.268.422,35				
		CP	18.516.194,19 PC	978.031,48 I	4.796.452,89 ECP	13.279.834,31 EC	3.818.421,41				
		CS	23.203.823,41 TP	2.457.454,32 FPV	439.906,99	TR	7.086.843,76				
TITOLO 3	Spese per incremento attività finanziarie	RS	2.079.709,64 PR	0,00 R	0,00 P	0,00 EP	2.079.709,64				
		CP	310.346,04 PC	2.803,20 I	307.149,24 ECP	3.196,80 EC	304.346,04				
		CS	310.346,04 TP	2.803,20 FPV	0,00	TR	2.384.055,68				
TITOLO 4	Rimborso Prestiti	RS	675.487,23 PR	249.977,74 R	90.953,09- P	0,00 EP	334.556,40				
		CP	2.191.441,00 PC	1.591.439,55 I	1.591.439,55 ECP	600.001,45 EC	0,00				
		CS	2.441.418,74 TP	1.841.417,29 FPV	0,00	TR	334.556,40				
TITOLO 5	Chiusura Anticipazioni ricevute da istituto tesoriere/cassiere	RS	0,00 PR	0,00 R	0,00 P	0,00 EP	0,00				
		CP	50.000.000,00 PC	12.444.677,60 I	15.282.304,49 ECP	34.717.695,51 EC	2.837.626,89				
		CS	50.000.000,00 TP	12.444.677,60 FPV	0,00	TR	2.837.626,89				
TITOLO 7	Uscite per conto terzi e partite di giro	RS	274.740,60 PR	236.225,40 R	1.300,00- P	0,00 EP	37.215,20				
		CP	14.025.329,00 PC	3.356.759,43 I	3.541.477,02 ECP	10.483.851,98 EC	184.717,59				
		CS	14.300.069,60 TP	3.592.984,83 FPV	0,00	TR	221.932,79				
TOTALE TITOLI		RS	22.559.470,65 PR	6.114.154,80 R	2.349.834,96- P	0,00 EP	14.095.480,89				
		CP	113.891.368,90 PC	32.602.072,15 I	46.519.652,36 ECP	65.190.371,29 EC	13.917.580,21				
		CS	123.951.333,22 TP	38.716.226,95 FPV	2.181.345,25	TR	28.013.061,10				



COMUNE DI ISCHIA

VIA IASOLINO
80077 ISCHIA (NA)

CONTO DEL BILANCIO 2017 - RIEPILOGO GENERALE DELLE SPESE

MISSIONE, PROGRAMMA, TITOLO	DENOMINAZIONE	RESIDUI PASSIVI AL 1/1/2017		PAGAMENTI IN C/RESIDUI (PR)		RIACCERTAMENTO RESIDUI (RI)		ELIMINAZIONE PER PERENZIONE (P)		RESIDUI PASSIVI DA ESERCIZI PRECEDENTI (EP-RS-PR-RP)	
		PREVISIONI DEFINITIVE DI COMPETENZA (CP)	PREVISIONI DEFINITIVE DI CASSA (CS)	PAGAMENTI IN C/COMPETENZA (PC)	TOTALE PAGAMENTI (TP=PR+PC)	IMPEGNI (I)	FONDO PLURIENNALE VINCOLATO (FPV)	ECONOMIE DI COMPETENZA (ECP=CP+FPV)	RESIDUI PASSIVI DA ESERCIZIO DI COMPETENZA (EC+PC)	TOTALE RESIDUI PASSIVI DA RIPORTARE (TR=EP+EC)	
TOTALE GENERALE DELLE SPESE											
	RS	22.559.470,65	PR	6.114.154,80	R	2.349.834,96	P	0,00	EP	14.095.480,89	
	CP	113.891.368,90	PC	32.602.072,15	I	46.519.652,36	ECP	65.190.371,29	EC	13.917.580,21	
	CS	123.951.333,22	TP	38.716.226,95	FPV	2.181.345,25			TR	28.013.061,10	



COMUNE DI ISCHIA

VIA IASOLINO
80077 ISCHIA (NA)

CONTO DEL BILANCIO 2017 - GESTIONE DELLE SPESE

MISSIONE, PROGRAMMA, TITOLO	DENOMINAZIONE	RESIDUI PASSIVI AL 1/1/2017		PAGAMENTI IN C/RESIDUI		RIACCERTAMENTO RESIDUI (R)		ELIMINAZIONE PER		RESIDUI PASSIVI DA ESERCIZI	
		(RS)	(CS)	(PR)	C/COMPETENZA (PC)	IMPEGNI (I)	COMPETENZA (EC=CP-IPV)	PRECEDENTI (EP=RS-PR-R-P)	RESIDUI PASSIVI DA ESERCIZIO DI	COMPETENZA (EC=I-PC)	TOTALE RESIDUI PASSIVI DA
		PREVISIONI DEFINITIVE DI		PAGAMENTI IN		FONDO PLURIENNALE		COMPETENZA (EC=CP-IPV)		RIPORTARE (TR=EP+EC)	
		CASSA (CS)		C/COMPETENZA (PC)		VINCOLATO (FPV)					
		CP		TP=PR-PC		CP					
		0,00									
MISSIONE	01 Servizi istituzionali, generali e di gestione	RS	7.041.870,38 PR	1.792.666,31 R	433.888,85-	P	0,00 EP	4.815.315,22			
		CP	9.792.768,90 PC	5.284.102,69 I	7.293.620,34 ECP		1.966.690,12 EC	2.009.517,65			
		CS	12.551.144,10 TP	7.076.769,00 FPV	532.458,44		TR	6.824.832,87			
MISSIONE	02 Giustizia	RS	5.248,71 PR	0,00 R	0,00 P		0,00 EP	5.248,71			
		CP	552.676,37 PC	144.474,52 I	552.676,37 ECP		0,00 EC	408.201,85			
		CS	555.170,65 TP	144.474,52 FPV	0,00		TR	413.450,56			
MISSIONE	03 Ordine pubblico e sicurezza	RS	341.771,01 PR	101.930,32 R	4.848,62-	P	0,00 EP	234.992,07			
		CP	1.952.881,47 PC	1.390.467,34 I	1.640.154,09 ECP		288.080,93 EC	249.686,75			
		CS	1.987.750,10 TP	1.492.397,66 FPV	24.646,45		TR	484.678,82			
MISSIONE	04 Istruzione e diritto allo studio	RS	343.686,51 PR	169.022,86 R	20.830,11-	P	0,00 EP	153.833,54			
		CP	1.175.756,81 PC	203.961,51 I	640.173,42 ECP		535.583,39 EC	436.211,91			
		CS	1.450.239,38 TP	372.984,37 FPV	0,00		TR	590.045,45			
MISSIONE	05 Tutela e valorizzazione dei beni e attività culturali	RS	37.569,03 PR	162,11 R	0,00 P		0,00 EP	37.406,92			
		CP	293.650,00 PC	10.613,47 I	101.007,95 ECP		192.642,05 EC	90.394,48			
		CS	303.374,03 TP	10.775,58 FPV	0,00		TR	127.801,40			
MISSIONE	06 Politiche giovanili, sport e tempo libero	RS	472.813,42 PR	106.040,34 R	4.273,00-	P	0,00 EP	362.500,08			
		CP	318.585,15 PC	65.969,59 I	92.251,11 ECP		226.334,04 EC	26.281,52			
		CS	584.423,06 TP	172.009,93 FPV	0,00		TR	388.781,60			
MISSIONE	07 Turismo	RS	2.068.543,07 PR	110.239,05 R	184.999,06-	P	0,00 EP	1.773.304,96			
		CP	835.000,00 PC	290.626,00 I	573.125,18 ECP		261.874,82 EC	282.499,18			
		CS	2.517.301,75 TP	400.865,05 FPV	0,00		TR	2.055.804,14			



COMUNE DI ISCHIA

VIA IASOLINO
80077 ISCHIA (NA)

CONTO DEL BILANCIO 2017 - GESTIONE DELLE SPESE

MISSIONE, PROGRAMMA, TITOLO	DENOMINAZIONE	RESIDUI PASSIVI AL 1/1/2017		PAGAMENTI IN C/RESIDUI (PR)		RIACCERTAMENTO RESIDUI (R)		ELIMINAZIONE PER PEREQUAZIONE (P)		RESIDUI PASSIVI DA ESERCIZI PRECEDENTI (EP=RS-PR+P)	
		PREVISIONI DEFINITIVE DI COMPETENZA (CP)	PREVISIONI DEFINITIVE DI CASSA (CS)	PAGAMENTI IN C/COMPETENZA (PC)	TOTALE PAGAMENTI (TP=PR+PC)	IMPEGNI (I)	FONDO PLURIENNALE VINCOLATO (FPV)	COMPETENZA (ECP=CP-EPV)	RESIDUI PASSIVI DA ESERCIZIO DI COMPETENZA (EC=I-PC)	TOTALE RESIDUI PASSIVI DA RIPORTARE (TR=EP+EC)	
MISSIONE 08	Aspetto del territorio ed edilizia abitativa	RS	63.451,61	PR	24.764,78	R	16,64	P	0,00	EP	38.670,19
		CP	618.932,97	PC	57.505,94	I	374.862,37	ECP	244.070,60	EC	317.356,43
		CS	671.341,46	TP	82.270,72	FPV	0,00			TR	356.026,62
MISSIONE 09	Sviluppo sostenibile e tutela del territorio e dell'ambiente	RS	4.620.561,19	PR	1.577.101,48	R	779.761,52	P	0,00	EP	2.263.698,19
		CP	8.254.098,34	PC	5.226.881,16	I	8.101.690,81	ECP	152.407,53	EC	2.874.809,65
		CS	10.301.260,45	TP	6.803.982,64	FPV	0,00			TR	5.138.507,84
MISSIONE 10	Trasporti e diritto alla mobilità	RS	2.869.747,75	PR	377.564,92	R	320.330,64	P	0,00	EP	2.171.852,19
		CP	14.836.768,63	PC	766.093,51	I	2.528.541,85	ECP	11.868.319,79	EC	1.762.448,34
		CS	15.488.845,88	TP	1.143.658,43	FPV	439.906,99			TR	3.934.300,53
MISSIONE 11	Soccorso civile	RS	384,00	PR	0,00	R	384,00	P	0,00	EP	0,00
		CP	30.000,00	PC	0,00	I	0,00	ECP	30.000,00	EC	0,00
		CS	30.384,00	TP	0,00	FPV	0,00			TR	0,00
MISSIONE 12	Diritti sociali, politiche sociali e famiglia	RS	2.558.310,28	PR	853.160,87	R	408.247,82	P	0,00	EP	1.296.901,59
		CP	6.423.482,89	PC	967.884,24	I	3.333.361,32	ECP	1.905.788,20	EC	2.365.477,08
		CS	7.290.861,01	TP	1.821.045,11	FPV	1.184.333,37			TR	3.662.378,67
MISSIONE 13	Tutela della salute	RS	0,00	PR	0,00	R	0,00	P	0,00	EP	0,00
		CP	0,00	PC	0,00	I	0,00	ECP	0,00	EC	0,00
		CS	0,00	TP	0,00	FPV	0,00			TR	0,00
MISSIONE 14	Sviluppo economico e competitività	RS	355.147,64	PR	323,44	R	100.001,61	P	0,00	EP	254.822,59
		CP	256.450,80	PC	13.484,50	I	13.610,95	ECP	242.839,85	EC	126,45
		CS	314.064,22	TP	13.807,94	FPV	0,00			TR	254.949,04



COMUNE DI ISCHIA

VIA IASOLINDO
80077 ISCHIA (NA)

CONTO DEL BILANCIO 2017 - GESTIONE DELLE SPESE

MISSIONE, PROGRAMMA, TITOLO	DENOMINAZIONE	RESIDUI PASSIVI AL 31/12/2017 (RS)		PAGAMENTI IN C/RESIDUI (PR)		RIACCERTAMENTO RESIDUI (R)		ELIMINAZIONE PER PEREQUAZIONE (P)		RESIDUI PASSIVI DA ESERCIZI PRECEDENTI (EP=RS-PR+R-P)	
		PREVISIONI DEFINITIVE DI COMPETENZA (CP)	PREVISIONI DEFINITIVE DI CASSA (CS)	PAGAMENTI IN C/COMPETENZA (PC)	TOTALE PAGAMENTI (TP=PR+PC)	IMPEGNI (I)	FONDO PLURIENNALE VINCOLATO (FPV)	COMPETENZA (ECP=CP-I+FPV)	ECONOMIE DI COMPETENZA (ECP=CP-I+FPV)	RESIDUI PASSIVI DA ESERCIZIO DI COMPETENZA (EC=I-PC)	TOTALE RESIDUI PASSIVI DA RIPORTARE (TR=EP+EC)
MISSIONE 15	Politiche per il lavoro e la formazione professionale	RS	0,00	0,00	0,00	R	0,00	P	0,00	EP	0,00
		CP	0,00	0,00	0,00	I	0,00	ECP	0,00	EC	0,00
		CS	0,00	0,00	0,00	FPV	0,00	0,00	TR	TR	0,00
MISSIONE 16	Agricoltura, politiche agroalimentari e pesca	RS	5.527,84	0,00	0,00	R	0,00	P	0,00	EP	5.527,84
		CP	3.000,00	0,00	0,00	I	0,00	ECP	3.000,00	EC	0,00
		CS	8.527,84	0,00	0,00	FPV	0,00	0,00	TR	TR	5.527,84
MISSIONE 17	Energia e diversificazione delle fonti energetiche	RS	804.631,35	0,00	514.975,18	R	0,00	P	0,00	EP	289.656,17
		CP	0,00	0,00	0,00	I	0,00	ECP	0,00	EC	0,00
		CS	804.631,35	0,00	514.975,18	FPV	0,00	0,00	TR	TR	289.656,17
MISSIONE 18	Relazioni con le altre autonomie territoriali e locali	RS	0,00	0,00	0,00	R	0,00	P	0,00	EP	0,00
		CP	0,00	0,00	0,00	I	0,00	ECP	0,00	EC	0,00
		CS	0,00	0,00	0,00	FPV	0,00	0,00	TR	TR	0,00
MISSIONE 19	Relazioni internazionali	RS	0,00	0,00	0,00	R	0,00	P	0,00	EP	0,00
		CP	0,00	0,00	0,00	I	0,00	ECP	0,00	EC	0,00
		CS	0,00	0,00	0,00	FPV	0,00	0,00	TR	TR	0,00
MISSIONE 20	Fondi e accantonamenti	RS	0,00	0,00	0,00	R	0,00	P	0,00	EP	0,00
		CP	1.427.476,57	0,00	0,00	I	0,00	ECP	1.427.476,57	EC	0,00
		CS	1.427.476,57	0,00	0,00	FPV	0,00	0,00	TR	TR	0,00
MISSIONE 50	Debito pubblico	RS	695.466,26	0,00	249.977,74	R	90.953,09	P	0,00	EP	354.535,43
		CP	3.094.511,00	0,00	2.378.570,65	I	2.450.795,09	ECP	643.715,91	EC	72.224,44
		CS	3.364.467,77	0,00	2.628.548,39	FPV	0,00	0,00	TR	TR	426.759,87



COMUNE DI ISCHIA

VIA IASOLINO
80077 ISCHIA (NA)

CONTO DEL BILANCIO 2017 - GESTIONE DELLE SPESE

MISSIONE, PROGRAMMA, TITOLO	DENOMINAZIONE	RESIDUI PASSIVI AL 1/1/2017		PAGAMENTI IN C/RESIDUI (PR)		RIACCERTAMENTO RESIDUI (R)		ELIMINAZIONE PER PERIZIONE (P)		RESIDUI PASSIVI DA ESERCIZI PRECEDENTI (EP=RS-PR+R-P)		
		PREVISIONI DEFINITIVE DI COMPETENZA (CP)	PREVISIONI DEFINITIVE DI CASSA (CS)	PAGAMENTI IN C/COMPETENZA (PC)	TOTALE PAGAMENTI (TP=PR+PC)	IMPEGNI (I)	FONDO PLURIENNALE VINCOLATO (FPV)	COMPETENZA (CP=CP+FPV)	ECONOMIE DI COMPETENZA (ECP=CP+FPV)	RESIDUI PASSIVI DA ESERCIZIO DI COMPETENZA (EC=I-PC)	TOTALE RESIDUI PASSIVI DA RIPORTARE (TR=EP+EC)	
MISSIONE 60 Anticipazioni finanziarie	RS	0,00	0,00	0,00	R	0,00	P	0,00	P	0,00	EP	0,00
	CP	50.000.000,00	PC	12.444.677,60	I	15.282.304,49	ECP	34.717.695,51	EC	2.837.626,89	EC	2.837.626,89
	CS	50.000.000,00	TP	12.444.677,60	FPV	0,00	TR	2.837.626,89	TR	2.837.626,89	TR	2.837.626,89
MISSIONE 99 Servizi per conto terzi	RS	274.740,60	PR	236.225,40	R	1.300,00-	P	0,00	P	0,00	EP	37.215,20
	CP	14.025.329,00	PC	3.356.759,43	I	3.541.477,02	ECP	10.483.851,98	EC	184.717,59	EC	184.717,59
	CS	14.300.069,60	TP	3.592.984,83	FPV	0,00	TR	221.932,79	TR	221.932,79	TR	221.932,79
TOTALE MISSIONI												
MISSIONE 99 Servizi per conto terzi	RS	22.559.470,65	PR	6.114.154,80	R	2.349.834,96-	P	0,00	P	0,00	EP	14.095.480,89
	CP	113.891.368,90	PC	32.602.072,15	I	46.519.652,36	ECP	65.190.371,29	EC	13.917.580,21	EC	13.917.580,21
	CS	123.951.333,22	TP	38.716.226,95	FPV	2.181.345,25	TR	28.013.061,10	TR	28.013.061,10	TR	28.013.061,10
TOTALE GENERALE DELLE SPESE												
MISSIONE 99 Servizi per conto terzi	RS	22.559.470,65	PR	6.114.154,80	R	2.349.834,96-	P	0,00	P	0,00	EP	14.095.480,89
	CP	113.891.368,90	PC	32.602.072,15	I	46.519.652,36	ECP	65.190.371,29	EC	13.917.580,21	EC	13.917.580,21
	CS	123.951.333,22	TP	38.716.226,95	FPV	2.181.345,25	TR	28.013.061,10	TR	28.013.061,10	TR	28.013.061,10

**COMUNE DI ISCHIA**VIA IASOLINO
80077 ISCHIA (NA)**PROSPETTO DELLE SPESE DI BILANCIO PER MISSIONI, PROGRAMMI E MACROAGGREGATI
SPESE CORRENTI - IMPEGNI - Esercizio 2017**

	MISSIONI E PROGRAMMI \ MACROAGGREGATI	Imposte e tasse a carico dell'ente	Redditi da lavoro dipendente	Imposte e tasse a carico dell'ente	Acquisto di beni e servizi	Trasferimenti correnti	Interessi passivi	Altre spese per redditi da capitale	Rimborsi e poste correttive delle entrate	Altre spese correnti	Totale
	MISSIONE 01 - Servizi istituzionali, generali e di gestione										
01	Organi istituzionali	37.142,37	82.823,28	37.142,37	153.701,07	0,00	0,00	0,00	0,00	0,00	273.666,72
02	Segreteria generale	40.064,31	593.950,89	40.064,31	273.031,51	7.763,71	0,00	0,00	0,00	0,00	914.810,42
03	Gestione economica, finanziaria, programmazione, provveditorato e controllo di gestione	9.413,48	150.242,48	9.413,48	26.710,08	0,00	0,00	0,00	0,00	0,00	186.366,04
04	Gestione delle entrate tributarie e servizi fiscali	5.732,96	86.413,39	5.732,96	752.606,64	330.705,94	0,00	0,00	18.087,84	0,00	1.193.546,77
05	Gestione dei beni demaniali e patrimoniali	39.730,26	0,00	39.730,26	1.458.186,07	0,00	0,00	0,00	0,00	0,00	1.497.916,33
06	Ufficio tecnico	30.199,07	447.407,99	30.199,07	28.481,77	0,00	2.000,00	0,00	0,00	629,50	508.718,33
07	Elezioni e consultazioni popolari - Anagrafe e stato civile	7.907,35	212.894,59	7.907,35	44.847,60	0,00	0,00	0,00	0,00	0,00	265.649,54
11	Altri servizi generali	31.931,41	798.275,41	31.931,41	33.643,11	0,00	0,00	0,00	24.795,23	1.115.203,06	2.003.848,22
	TOTALE MISSIONE 01 - Servizi istituzionali, generali e di gestione	202.121,21	2.372.008,03	202.121,21	2.771.207,85	338.469,65	2.000,00	0,00	42.883,07	1.115.832,56	6.844.522,37
01	MISSIONE 03 - Ordine pubblico e sicurezza Polizia locale e amministrativa	77.472,30	1.178.724,04	77.472,30	377.034,11	0,00	0,00	0,00	0,00	6.923,64	1.640.154,09
	TOTALE MISSIONE 03 - Ordine pubblico e sicurezza	77.472,30	1.178.724,04	77.472,30	377.034,11	0,00	0,00	0,00	0,00	6.923,64	1.640.154,09
01	MISSIONE 04 - Istruzione e diritto allo studio Istruzione prescolastica	0,00	0,00	0,00	10.853,94	0,00	0,00	0,00	0,00	0,00	10.853,94
02	Altri ordini di istruzione non universitaria	0,00	0,00	0,00	119.767,41	31.500,00	0,00	0,00	0,00	0,00	151.267,41
06	Servizi ausiliari all'istruzione	0,00	0,00	0,00	31.450,42	19.074,00	0,00	0,00	0,00	0,00	50.524,42
	TOTALE MISSIONE 04 - Istruzione e diritto allo studio	0,00	0,00	0,00	162.071,77	50.574,00	0,00	0,00	0,00	0,00	212.645,77
01	MISSIONE 05 - Tutela e valorizzazione dei beni e attività culturali Valorizzazione dei beni di interesse storico	0,00	0,00	0,00	4.657,95	0,00	0,00	0,00	0,00	0,00	4.657,95
02	Attività culturali e interventi diversi nel settore culturale	0,00	0,00	0,00	96.350,00	0,00	0,00	0,00	0,00	0,00	96.350,00
	TOTALE MISSIONE 05 - Tutela e valorizzazione dei beni e attività culturali	0,00	0,00	0,00	101.007,95	0,00	0,00	0,00	0,00	0,00	101.007,95
01	MISSIONE 06 - Politiche giovanili, sport e tempo libero Sport e tempo libero	0,00	0,00	0,00	88.251,11	0,00	4.000,00	0,00	0,00	0,00	92.251,11



COMUNE DI ISCHIA

VIA IASOLINO
80077 ISCHIA (NA)

PROSPETTO DELLE SPESE DI BILANCIO PER MISSIONI, PROGRAMMI E MACROAGGREGATI
SPESE CORRENTI - IMPEGNI - Esercizio 2017

	MISSIONI E PROGRAMMI \ MACROAGGREGATI	Redditi da lavoro dipendente	Imposte e tasse a carico dell'ente	Acquisto di beni e servizi	Trasferimenti correnti	Interessi passivi	Altre spese per redditi da capitale	Rimborsi e poste correttive delle entrate	Altre spese correnti	Totale
	TOTALE MISSIONE 06 - Politiche giovanili, sport e tempo libero	0,00	0,00	88.251,11	0,00	4.000,00	0,00	0,00	0,00	92.251,11
01	MISSIONE 07 - Turismo Sviluppo e valorizzazione del turismo	0,00	0,00	573.125,18	0,00	0,00	0,00	0,00	0,00	573.125,18
	TOTALE MISSIONE 07 - Turismo	0,00	0,00	573.125,18	0,00	0,00	0,00	0,00	0,00	573.125,18
01	MISSIONE 08 - Assetto del territorio ed edilizia abitativa Urbanistica e assetto del territorio	0,00	0,00	5.000,00	0,00	0,00	0,00	0,00	0,00	5.000,00
	TOTALE MISSIONE 08 - Assetto del territorio ed edilizia abitativa	0,00	0,00	5.000,00	0,00	0,00	0,00	0,00	0,00	5.000,00
02	MISSIONE 09 - Sviluppo sostenibile e tutela del territorio e dell'ambiente Tutela, valorizzazione e recupero ambientale	0,00	0,00	0,00	0,00	4.000,00	0,00	0,00	0,00	4.000,00
03	Rifiuti	0,00	0,00	6.527.994,63	0,00	0,00	0,00	0,00	0,00	6.527.994,63
04	Servizio idrico integrato	0,00	0,00	0,00	72.280,00	0,00	0,00	0,00	0,00	72.280,00
05	Area protette, parchi naturali, protezione naturalistica e forestazione	140.749,67	3.684,31	10.814,32	0,00	0,00	0,00	0,00	0,00	155.248,30
	TOTALE MISSIONE 09 - Sviluppo sostenibile e tutela del territorio e dell'ambiente	140.749,67	3.684,31	6.538.808,95	72.280,00	4.000,00	0,00	0,00	0,00	6.759.522,93
03	MISSIONE 10 - Trasporti e diritto alla mobilità Trasporto per vie d'acqua	0,00	0,00	218.998,13	0,00	0,00	0,00	0,00	0,00	218.998,13
05	Viabilità e infrastrutture stradali	0,00	0,00	531.023,32	0,00	40.000,00	0,00	0,00	0,00	571.023,32
	TOTALE MISSIONE 10 - Trasporti e diritto alla mobilità	0,00	0,00	750.021,45	0,00	40.000,00	0,00	0,00	0,00	790.021,45
01	MISSIONE 12 - Diritti sociali, politiche sociali e famiglia Interventi per l'infanzia e i minori e per asili nido	0,00	0,00	821.574,20	0,00	0,00	0,00	0,00	0,00	821.574,20
02	Interventi per la disabilità	0,00	0,00	943.709,10	82.600,00	0,00	0,00	0,00	0,00	1.026.309,10
03	Interventi per gli anziani	0,00	0,00	524.182,62	119.836,36	0,00	0,00	0,00	0,00	644.018,98
04	Interventi per soggetti a rischio di esclusione sociale	0,00	0,00	154.803,32	220.000,00	0,00	0,00	0,00	0,00	374.803,32
05	Interventi per le famiglie	0,00	0,00	182.275,51	60.633,00	0,00	0,00	0,00	0,00	242.908,51
07	Programmazione e governo della rete dei servizi socio-sanitari e sociali	0,00	0,00	1.676,29	0,00	0,00	0,00	0,00	0,00	1.676,29



COMUNE DI ISCHIA

VIA IASOLINO
80077 ISCHIA (NA)

**PROSPETTO DELLE SPESE DI BILANCIO PER MISSIONI, PROGRAMMI E MACROAGGREGATI
SPESE CORRENTI - IMPEGNI - Esercizio 2017**

	MISSIONI E PROGRAMMI \ MACROAGGREGATI	Redditi da lavoro dipendente	Imposte e tasse a carico dell'ente	Acquisto di beni e servizi	Trasferimenti correnti	Interessi passivi	Altre spese per redditi da capitale	Rimborsi e poste correttive delle entrate	Altre spese correnti	Totale
09	Servizio necroscopico e cimiteriale	0,00	0,00	6.294,92	0,00	0,00	0,00	0,00	0,00	6.294,92
	TOTALE MISSIONE 12 - Diritti sociali, politiche sociali e famiglia	0,00	0,00	2.634.515,96	483.069,36	0,00	0,00	0,00	0,00	3.117.585,32
02	MISSIONE 14 - Sviluppo economico e competitività									
	Commercio - reti distributive - tutela dei consumatori	0,00	0,00	126,45	0,00	5.511,01	0,00	0,00	0,00	5.637,46
	TOTALE MISSIONE 14 - Sviluppo economico e competitività	0,00	0,00	126,45	0,00	5.511,01	0,00	0,00	0,00	5.637,46
01	MISSIONE 50 - Debito pubblico									
	Quota interessi ammortamento mutui e prestiti obbligazionari	0,00	0,00	0,00	0,00	859.355,54	0,00	0,00	0,00	859.355,54
	TOTALE MISSIONE 50 - Debito pubblico	0,00	0,00	0,00	0,00	859.355,54	0,00	0,00	0,00	859.355,54
	TOTALE MACROAGGREGATI	3.691.481,74	283.277,82	14.001.170,78	944.393,01	914.866,55	0,00	42.883,07	1.122.756,20	21.000.829,17



COMUNE DI ISCHIA

VIA IASOLINO
80077 ISCHIA (NA)

**PROSPETTO DELLE SPESE DI BILANCIO PER MISSIONI, PROGRAMMI E MACROAGGREGATI
SPESE CORRENTI - PAGAMENTI IN C/COMPETENZA - Esercizio 2017**

	MISSIONI E PROGRAMMI \ MACROAGGREGATI	Redditi da lavoro dipendente	Imposte e tasse a carico dell'ente	Acquisto di beni e servizi	Trasferimenti correnti	Interessi passivi	Altre spese per redditi da capitale	Rimborsi e poste correttive delle entrate	Altre spese correnti	Totale
	MISSIONE 01 - Servizi istituzionali, generali e di gestione									
01	Organi istituzionali	80.872,11	29.549,12	145.101,18	0,00	0,00	0,00	0,00	0,00	255.522,41
02	Segreteria generale	580.713,09	36.488,23	124.500,06	3.393,96	0,00	0,00	0,00	0,00	745.095,34
03	Gestione economica, finanziaria, programmazione, provveditorato e controllo di gestione	143.592,86	7.595,28	24.640,42	0,00	0,00	0,00	0,00	0,00	175.828,56
04	Gestione delle entrate tributarie e servizi fiscali	84.164,62	5.016,44	48.357,02	0,00	0,00	0,00	16.576,99	0,00	154.115,07
05	Gestione dei beni demaniali e patrimoniali	0,00	39.730,26	1.165.286,84	0,00	0,00	0,00	0,00	0,00	1.205.017,10
06	Ufficio tecnico	431.153,31	25.090,45	7.715,94	0,00	2.000,00	0,00	0,00	304,50	466.264,20
07	Elezioni e consultazioni popolari - Anagrafe e stato civile	207.363,78	6.691,94	43.569,84	0,00	0,00	0,00	0,00	0,00	257.625,56
11	Altri servizi generali	743.427,50	31.931,41	14.805,40	0,00	0,00	0,00	24.493,73	1.055.386,86	1.870.044,90
	TOTALE MISSIONE 01 - Servizi istituzionali, generali e di gestione	2.271.287,27	182.093,13	1.573.976,70	3.393,96	2.000,00	0,00	41.070,72	1.055.691,36	5.129.513,14
	MISSIONE 03 - Ordine pubblico e sicurezza									
01	Polizia locale e amministrativa	1.150.840,65	68.608,90	164.194,15	0,00	0,00	0,00	0,00	6.823,64	1.390.467,34
	TOTALE MISSIONE 03 - Ordine pubblico e sicurezza	1.150.840,65	68.608,90	164.194,15	0,00	0,00	0,00	0,00	6.823,64	1.390.467,34
	MISSIONE 04 - Istruzione e diritto allo studio									
01	Istruzione prescolastica	0,00	0,00	10.772,88	0,00	0,00	0,00	0,00	0,00	10.772,88
02	Altri ordini di istruzione non universitaria	0,00	0,00	57.256,32	21.201,39	0,00	0,00	0,00	0,00	78.457,71
06	Servizi ausiliari all'istruzione	0,00	0,00	18.682,16	19.074,00	0,00	0,00	0,00	0,00	37.756,16
	TOTALE MISSIONE 04 - Istruzione e diritto allo studio	0,00	0,00	86.711,36	40.275,39	0,00	0,00	0,00	0,00	126.986,75
	MISSIONE 05 - Tutela e valorizzazione dei beni e attività culturali									
01	Valorizzazione dei beni di interesse storico	0,00	0,00	491,97	0,00	0,00	0,00	0,00	0,00	491,97
02	Attività culturali e interventi diversi nel settore culturale	0,00	0,00	10.121,50	0,00	0,00	0,00	0,00	0,00	10.121,50
	TOTALE MISSIONE 05 - Tutela e valorizzazione dei beni e attività culturali	0,00	0,00	10.613,47	0,00	0,00	0,00	0,00	0,00	10.613,47
	MISSIONE 06 - Politiche giovanili, sport e tempo libero									
01	Sport e tempo libero	0,00	0,00	61.969,59	0,00	4.000,00	0,00	0,00	0,00	65.969,59



COMUNE DI ISCHIA

VIA IASOLINO
80077 ISCHIA (NA)

**PROSPETTO DELLE SPESE DI BILANCIO PER MISSIONI, PROGRAMMI E MACROAGGREGATI
SPESE CORRENTI - PAGAMENTI IN C/COMPETENZA - Esercizio 2017**

	MISSIONI E PROGRAMMI \ MACROAGGREGATI	Redditi da lavoro dipendente	Imposte e tasse a carico dell'ente	Acquisto di beni e servizi	Trasferimenti correnti	Interessi passivi	Altre spese per redditi da capitale	Rimborsi e poste correttive delle entrate	Altre spese correnti	Totale
	MISSIONE 06 - Politiche giovanili, sport e tempo libero	0,00	0,00	61.969,59	0,00	4.000,00	0,00	0,00	0,00	65.969,59
01	MISSIONE 07 - Turismo									
	Sviluppo e valorizzazione del turismo	0,00	0,00	290.626,00	0,00	0,00	0,00	0,00	0,00	290.626,00
	TOTALE MISSIONE 07 - Turismo	0,00	0,00	290.626,00	0,00	0,00	0,00	0,00	0,00	290.626,00
	MISSIONE 08 - Assetto del territorio ed edilizia abitativa									
01	Urbanistica e assetto del territorio	0,00	0,00	2.163,06	0,00	0,00	0,00	0,00	0,00	2.163,06
	TOTALE MISSIONE 08 - Assetto del territorio ed edilizia abitativa	0,00	0,00	2.163,06	0,00	0,00	0,00	0,00	0,00	2.163,06
	MISSIONE 09 - Sviluppo sostenibile e tutela del territorio e dell'ambiente									
02	Tutela, valorizzazione e recupero ambientale	0,00	0,00	0,00	0,00	4.000,00	0,00	0,00	0,00	4.000,00
03	Rifiuti	0,00	0,00	5.025.581,45	0,00	0,00	0,00	0,00	0,00	5.025.581,45
05	Aree protette, parchi naturali, protezione naturalistica e forestazione	136.306,13	3.117,97	3.946,09	0,00	0,00	0,00	0,00	0,00	143.370,19
	TOTALE MISSIONE 09 - Sviluppo sostenibile e tutela del territorio e dell'ambiente	136.306,13	3.117,97	5.029.527,54	0,00	4.000,00	0,00	0,00	0,00	5.172.951,64
	MISSIONE 10 - Trasporti e diritto alla mobilità									
03	Trasporto per vie d'acqua	0,00	0,00	36.458,02	0,00	0,00	0,00	0,00	0,00	36.458,02
05	Viabilità e infrastrutture stradali	0,00	0,00	202.085,53	0,00	40.000,00	0,00	0,00	0,00	242.085,53
	TOTALE MISSIONE 10 - Trasporti e diritto alla mobilità	0,00	0,00	238.543,55	0,00	40.000,00	0,00	0,00	0,00	278.543,55
	MISSIONE 12 - Diritti sociali, politiche sociali e famiglia									
01	Interventi per l'infanzia e i minori e per asili nido	0,00	0,00	196.830,43	0,00	0,00	0,00	0,00	0,00	196.830,43
02	Interventi per la disabilità	0,00	0,00	400.940,39	63.000,00	0,00	0,00	0,00	0,00	463.940,39
03	Interventi per gli anziani	0,00	0,00	45.980,02	42.742,00	0,00	0,00	0,00	0,00	88.722,02
04	Interventi per soggetti a rischio di esclusione sociale	0,00	0,00	122.309,00	0,00	0,00	0,00	0,00	0,00	122.309,00
05	Interventi per le famiglie	0,00	0,00	38.794,71	51.764,00	0,00	0,00	0,00	0,00	90.558,71
07	Programmazione e governo della rete dei servizi sociosanitari e sociali	0,00	0,00	1.023,69	0,00	0,00	0,00	0,00	0,00	1.023,69
09	Servizio necroscopico e cimiteriale	0,00	0,00	4.500,00	0,00	0,00	0,00	0,00	0,00	4.500,00



COMUNE DI ISCHIA

VIA IASOUNO
80077 ISCHIA (NA)

PROSPETTO DELLE SPESE DI BILANCIO PER MISSIONI, PROGRAMMI E MACROAGGREGATI
SPESE CORRENTI - PAGAMENTI IN C/COMPETENZA - Esercizio 2017

	MISSIONI E PROGRAMMI \ MACROAGGREGATI	Redditi da lavoro dipendente	Imposte e tasse a carico dell'ente	Acquisto di beni e servizi	Trasferimenti correnti	Interessi passivi	Altre spese per redditi da capitale	Rimborsi e poste correttive delle entrate	Altre spese correnti	Totale
	TOTALE MISSIONE 12 - Diritti sociali, politiche sociali e famiglia	0,00	0,00	810.378,24	157.506,00	0,00	0,00	0,00	0,00	967.884,24
02	MISSIONE 14 - Sviluppo economico e competitività Commercio - reti distributive - tutela dei consumatori	0,00	0,00	0,00	0,00	5.511,01	0,00	0,00	0,00	5.511,01
	TOTALE MISSIONE 14 - Sviluppo economico e competitività	0,00	0,00	0,00	0,00	5.511,01	0,00	0,00	0,00	5.511,01
01	MISSIONE 50 - Debito pubblico Quota interessi ammortamento mutui e prestiti obbligazionari	0,00	0,00	0,00	0,00	787.131,10	0,00	0,00	0,00	787.131,10
	TOTALE MISSIONE 50 - Debito pubblico	0,00	0,00	0,00	0,00	787.131,10	0,00	0,00	0,00	787.131,10
	TOTALE MACROAGGREGATI	3.558.434,05	253.820,00	8.268.703,66	201.175,35	842.642,11	0,00	41.070,72	1.062.515,00	14.228.360,89

**COMUNE DI ISCHIA**VIA IASOLINO
80077 ISCHIA (NA)**PROSPETTO DELLE SPESE DI BILANCIO PER MISSIONI, PROGRAMMI E MACROAGGREGATI
SPESE CORRENTI - PAGAMENTI IN C/RESIDUI - Esercizio 2017**

	MISSIONI E PROGRAMMI \ MACROAGGREGATI	Redditi da lavoro dipendente	Imposte e tasse a carico dell'ente	Acquisto di beni e servizi	Trasferimenti correnti	Interessi passivi	Altre spese per redditi da capitale	Rimborsi e poste correttive delle entrate	Altre spese correnti	Totale
	MISSIONE 01 - Servizi istituzionali, generali e di gestione									
01	Organi istituzionali	2.376,20	1.630,52	14.547,43	0,00	0,00	0,00	0,00	0,00	18.554,15
02	Segreteria generale	19.066,26	5.031,63	142.776,40	0,00	0,00	0,00	0,00	0,00	166.874,29
03	Gestione economica, finanziaria, programmazione, provveditorato e controllo di gestione	6.016,50	1.648,79	440,34	0,00	0,00	0,00	0,00	0,00	8.105,63
04	Gestione delle entrate tributarie e servizi fiscali	3.406,17	1.057,36	355.575,83	393.850,22	0,00	0,00	1.356,58	0,00	755.246,16
05	Gestione dei beni demaniali e patrimoniali	0,00	930,40	104.572,86	0,00	0,00	0,00	0,00	0,00	105.503,26
06	Ufficio tecnico	14.004,08	4.424,41	2.657,05	0,00	0,00	0,00	0,00	0,00	21.085,54
07	Elezioni e consultazioni popolari - Anagrafe e stato civile	8.519,24	1.215,42	16.174,70	0,00	0,00	0,00	0,00	0,00	25.909,36
11	Altri servizi generali	182.604,76	2.426,15	5.856,00	0,00	0,00	0,00	1.000,00	224.171,19	416.058,10
	TOTALE MISSIONE 01 - Servizi istituzionali, generali e di gestione	235.993,21	18.364,68	642.600,61	393.850,22	0,00	0,00	2.356,58	224.171,19	1.517.336,49
	MISSIONE 03 - Ordine pubblico e sicurezza									
01	Polizia locale e amministrativa	28.964,41	9.190,95	63.774,96	0,00	0,00	0,00	0,00	0,00	101.930,32
	TOTALE MISSIONE 03 - Ordine pubblico e sicurezza	28.964,41	9.190,95	63.774,96	0,00	0,00	0,00	0,00	0,00	101.930,32
	MISSIONE 04 - Istruzione e diritto allo studio									
01	Istruzione prescolastica	0,00	0,00	849,50	0,00	0,00	0,00	0,00	0,00	849,50
02	Altri ordini di istruzione non universitaria	0,00	0,00	17.059,67	68,65	0,00	0,00	0,00	0,00	17.128,32
06	Servizi ausiliari all'istruzione	0,00	0,00	7.663,21	681,00	0,00	0,00	0,00	0,00	8.344,21
	TOTALE MISSIONE 04 - Istruzione e diritto allo studio	0,00	0,00	25.572,38	749,65	0,00	0,00	0,00	0,00	26.322,03
	MISSIONE 05 - Tutela e valorizzazione dei beni e attività culturali									
01	Valorizzazione dei beni di interesse storico	0,00	0,00	162,11	0,00	0,00	0,00	0,00	0,00	162,11
	TOTALE MISSIONE 05 - Tutela e valorizzazione dei beni e attività culturali	0,00	0,00	162,11	0,00	0,00	0,00	0,00	0,00	162,11
	MISSIONE 06 - Politiche giovanili, sport e tempo libero									
01	Sport e tempo libero	0,00	0,00	106.040,34	0,00	0,00	0,00	0,00	0,00	106.040,34
	TOTALE MISSIONE 06 - Politiche giovanili, sport e tempo libero	0,00	0,00	106.040,34	0,00	0,00	0,00	0,00	0,00	106.040,34



COMUNE DI ISCHIA

VIA IASOLINO
80077 ISCHIA (NA)

**PROSPETTO DELLE SPESE DI BILANCIO PER MISSIONI, PROGRAMMI E MACROAGGREGATI
SPESE CORRENTI - PAGAMENTI IN C/RESIDUI - Esercizio 2017**

	MISSIONI E PROGRAMMI \ MACROAGGREGATI	Redditi da lavoro dipendente	Imposte e tasse a carico dell'ente	Acquisto di beni e servizi	Trasferimenti correnti	Interessi passivi	Altre spese per redditi da capitale	Rimborsi e poste correttive delle entrate	Altre spese correnti	Totale
01	MISSIONE 07 - Turismo Sviluppo e valorizzazione del turismo TOTALE MISSIONE 07 - Turismo	0,00 0,00	0,00 0,00	110.239,05 110.239,05	0,00 0,00	0,00 0,00	0,00 0,00	0,00 0,00	0,00 0,00	110.239,05 110.239,05
01	MISSIONE 08 - Aspetto del territorio ed edilizia abitativa Urbanistica e assetto del territorio TOTALE MISSIONE 08 - Assetto del territorio ed edilizia abitativa	0,00 0,00	0,00 0,00	2.511,98 2.511,98	0,00 0,00	0,00 0,00	0,00 0,00	0,00 0,00	0,00 0,00	2.511,98 2.511,98
03	MISSIONE 09 - Sviluppo sostenibile e tutela del territorio e dell'ambiente Rifiuti	0,00	0,00	1.152.795,20	0,00	0,00	0,00	0,00	0,00	1.152.795,20
04	Servizio idrico integrato	0,00	0,00	0,00	72.280,00	0,00	0,00	0,00	0,00	72.280,00
05	Arete protette, parchi naturali, protezione naturalistica e forestazione	4.443,54	566,35	1.490,29	0,00	0,00	0,00	0,00	0,00	6.500,18
	TOTALE MISSIONE 09 - Sviluppo sostenibile e tutela del territorio e dell'ambiente	4.443,54	566,35	1.154.285,49	72.280,00	0,00	0,00	0,00	0,00	1.231.575,38
05	MISSIONE 10 - Trasporti e diritto alla mobilità Viabilità e infrastrutture stradali TOTALE MISSIONE 10 - Trasporti e diritto alla mobilità	0,00 0,00	0,00 0,00	199.331,81 199.331,81	0,00 0,00	0,00 0,00	0,00 0,00	0,00 0,00	0,00 0,00	199.331,81 199.331,81
	MISSIONE 12 - Diritti sociali, politiche sociali e famiglia									
01	Interventi per l'infanzia e i minori e per asili nido	0,00	0,00	150.816,26	0,00	0,00	0,00	0,00	0,00	150.816,26
02	Interventi per la disabilità	0,00	0,00	169.826,74	77.700,00	0,00	0,00	0,00	0,00	247.526,74
03	Interventi per gli anziani	0,00	0,00	183.317,50	53.232,09	0,00	0,00	0,00	0,00	236.549,59
04	Interventi per soggetti a rischio di esclusione sociale	0,00	0,00	102.294,38	0,00	0,00	0,00	0,00	0,00	102.294,38
05	Interventi per le famiglie	0,00	0,00	67.408,03	47.581,00	0,00	0,00	0,00	0,00	114.989,03
07	Programmazione e governo della rete dei servizi socio-sanitari e sociali	0,00	0,00	470,70	0,00	0,00	0,00	0,00	0,00	470,70
09	Servizio necroscopico e cimiteriale	0,00	0,00	139,17	0,00	0,00	0,00	0,00	0,00	139,17
	TOTALE MISSIONE 12 - Diritti sociali, politiche sociali e famiglia	0,00	0,00	674.272,78	178.513,09	0,00	0,00	0,00	0,00	852.785,87
	MISSIONE 14 - Sviluppo economico e competitività									



COMUNE DI ISCHIA

VIA IASOLINO
80077 ISCHIA (NA)

**PROSPETTO DELLE SPESE DI BILANCIO PER MISSIONI, PROGRAMMI E MACROAGGREGATI
SPESE CORRENTI - PAGAMENTI IN C/RESIDUI - Esercizio 2017**

	MISSIONI E PROGRAMMI \ MACROAGGREGATI	Redditi da lavoro dipendente	Imposte e tasse a carico dell'ente	Acquisto di beni e servizi	Trasferimenti correnti	Interessi passivi	Altre spese per redditi da capitale	Rimborsi e poste correttive delle entrate	Altre spese correnti	Totale
02	Commercio - reti distributive - tutela dei consumatori	0,00	0,00	293,44	0,00	0,00	0,00	0,00	0,00	293,44
	TOTALE MISSIONE 14 - Sviluppo economico e competitività	0,00	0,00	293,44	0,00	0,00	0,00	0,00	0,00	293,44
	TOTALE MACROAGGREGATI	269.401,16	28.121,98	2.979.084,95	645.392,96	0,00	0,00	2.356,58	224.171,19	4.148.528,82



COMUNE DI ISCHIA

VIA IASOLINO
80077 ISCHIA (NA)

PROSPETTO DELLE SPESE DI BILANCIO PER MISSIONI, PROGRAMMI E MACROAGGREGATI
SPESE IN CONTO CAPITALE E SPESE PER INCREMENTO DI ATTIVITA' FINANZIARIE - IMPEGNI - ESERCIZIO 2017

	MISSIONI E PROGRAMMI \ MACROAGGREGATI	Tributi in conto capitale a carico dell'ente	Investimenti fissi lordi	Contributi agli investimenti	Altri trasferimenti in conto capitale	Altre spese in conto capitale	Totale SPESE IN CONTO CAPITALE	Acquisizioni di attività finanziarie	Concessione crediti di breve termine	Concessione crediti di medio-lungo termine	Altre spese per incremento di attività finanziarie	Totale SPESE PER INCREMENTO DI ATTIVITA' FINANZIARIE
	MISSIONE 01 - Servizi istituzionali, generali e di gestione											
01	Organi istituzionali	0,00	21.523,64	0,00	0,00	0,00	21.523,64	0,00	0,00	0,00	0,00	0,00
05	Gestione dei beni demaniali e patrimoniali	0,00	196.092,70	0,00	0,00	0,00	196.092,70	0,00	0,00	0,00	0,00	0,00
06	Ufficio tecnico	0,00	76.809,10	0,00	0,00	0,00	76.809,10	2.803,20	0,00	0,00	0,00	2.803,20
11	Altri servizi generali	0,00	151.869,33	0,00	0,00	0,00	151.869,33	0,00	0,00	0,00	0,00	0,00
	TOTALE MISSIONE 01 - Servizi istituzionali, generali e di gestione	0,00	446.294,77	0,00	0,00	0,00	446.294,77	2.803,20	0,00	0,00	0,00	2.803,20
	MISSIONE 02 - Giustizia											
01	Uffici giudiziari	0,00	552.676,37	0,00	0,00	0,00	552.676,37	0,00	0,00	0,00	0,00	0,00
	TOTALE MISSIONE 02 - Giustizia	0,00	552.676,37	0,00	0,00	0,00	552.676,37	0,00	0,00	0,00	0,00	0,00
	MISSIONE 04 - Istruzione e diritto allo studio											
02	Altri ordini di istruzione non universitaria	0,00	123.181,61	0,00	0,00	0,00	123.181,61	0,00	0,00	0,00	304.346,04	304.346,04
	TOTALE MISSIONE 04 - Istruzione e diritto allo studio	0,00	123.181,61	0,00	0,00	0,00	123.181,61	0,00	0,00	0,00	304.346,04	304.346,04
	MISSIONE 08 - Assetto del territorio ed edilizia abitativa											
01	Urbanistica e assetto del territorio	0,00	369.862,37	0,00	0,00	0,00	369.862,37	0,00	0,00	0,00	0,00	0,00
	TOTALE MISSIONE 08 - Assetto del territorio ed edilizia abitativa	0,00	369.862,37	0,00	0,00	0,00	369.862,37	0,00	0,00	0,00	0,00	0,00
	MISSIONE 09 - Sviluppo sostenibile e tutela del territorio e dell'ambiente											
02	Tutela, valorizzazione e recupero ambientale	0,00	10.064,17	0,00	0,00	0,00	10.064,17	0,00	0,00	0,00	0,00	0,00
04	Servizio idrico integrato	0,00	1.332.103,71	0,00	0,00	0,00	1.332.103,71	0,00	0,00	0,00	0,00	0,00



COMUNE DI ISCHIA

VIA IASOLINO
80077 ISCHIA (NA)

PROSPETTO DELLE SPESE DI BILANCIO PER MISSIONI, PROGRAMMI E MACROAGGREGATI

SPESE IN CONTO CAPITALE E SPESE PER INCREMENTO DI ATTIVITA' FINANZIARIE - IMPEGNI - Esercizio 2017

	Tributi in conto capitale a carico dell'ente	Investimenti fissi lordi	Contributi agli investimenti	Altri trasferimenti in conto capitale	Altre spese in conto capitale	Totale SPESE IN CONTO CAPITALE	Acquisizioni di attività finanziarie	Concessione crediti di breve termine	Concessione crediti di medio-lungo termine	Altre spese per incremento di attività finanziarie	Totale SPESE PER INCREMENTO DI ATTIVITA' FINANZIARIE
MISSIONI E PROGRAMMI \ MACROAGGREGATI	0,00	1.342.167,88	0,00	0,00	0,00	1.342.167,88	0,00	0,00	0,00	0,00	0,00
TOTALE MISSIONE 09 - Sviluppo sostenibile e tutela del territorio e dell'ambiente	0,00	1.738.520,40	0,00	0,00	0,00	1.738.520,40	0,00	0,00	0,00	0,00	0,00
MISSIONE 10 - Trasporti e diritto alla mobilità	0,00	1.738.520,40	0,00	0,00	0,00	1.738.520,40	0,00	0,00	0,00	0,00	0,00
05 Viabilità e infrastrutture stradali	0,00	1.738.520,40	0,00	0,00	0,00	1.738.520,40	0,00	0,00	0,00	0,00	0,00
TOTALE MISSIONE 10 - Trasporti e diritto alla mobilità	0,00	1.738.520,40	0,00	0,00	0,00	1.738.520,40	0,00	0,00	0,00	0,00	0,00
MISSIONE 12 - Diritti sociali, politiche sociali e famiglia	0,00	215.776,00	0,00	0,00	0,00	215.776,00	0,00	0,00	0,00	0,00	0,00
01 Interventi per l'infanzia e i minori e per asili nido	0,00	215.776,00	0,00	0,00	0,00	215.776,00	0,00	0,00	0,00	0,00	0,00
TOTALE MISSIONE 12 - Diritti sociali, politiche sociali e famiglia	0,00	215.776,00	0,00	0,00	0,00	215.776,00	0,00	0,00	0,00	0,00	0,00
MISSIONE 14 - Sviluppo economico e competitività	0,00	7.973,49	0,00	0,00	0,00	7.973,49	0,00	0,00	0,00	0,00	0,00
02 Commercio - reti distributive - tutela dei consumatori	0,00	7.973,49	0,00	0,00	0,00	7.973,49	0,00	0,00	0,00	0,00	0,00
TOTALE MISSIONE 14 - Sviluppo economico e competitività	0,00	7.973,49	0,00	0,00	0,00	7.973,49	0,00	0,00	0,00	0,00	0,00
TOTALE MACROAGGREGATI	0,00	4.796.452,89	0,00	0,00	0,00	4.796.452,89	2.803,20	0,00	0,00	304.346,04	307.149,24



COMUNE DI ISCHIA

VIA IASOLINO
80077 ISCHIA (NA)

PROSPETTO DELLE SPESE DI BILANCIO PER MISSIONI, PROGRAMMI E MACROAGGREGATI

SPESE IN CONTO CAPITALE E SPESE PER INCREMENTO DI ATTIVITA' FINANZIARIE - PAGAMENTI IN C/COMPETENZA - Esercizio 2017

	MISSIONI E PROGRAMMI \ MACROAGGREGATI	Tributi in conto capitale a carico dell'ente	Investimenti fissi lordi	Contributi agli investimenti	Altri trasferimenti in conto capitale	Altre spese in conto capitale	Totale SPESE IN CONTO CAPITALE	Acquisizioni di attività finanziarie	Concessione crediti di breve termine	Concessione crediti di medio-lungo termine	Altre spese per incremento di attività finanziarie	Totale SPESE PER INCREMENTO DI ATTIVITA' FINANZIARIE
01	MISSIONE 01 - Servizi istituzionali, generali e di gestione	0,00	17.507,00	0,00	0,00	0,00	17.507,00	0,00	0,00	0,00	0,00	0,00
05	Organi istituzionali	0,00	121.787,97	0,00	0,00	0,00	121.787,97	0,00	0,00	0,00	0,00	0,00
06	Gestione dei beni demaniali e patrimoniali	0,00	12.491,38	0,00	0,00	0,00	12.491,38	2.803,20	0,00	0,00	0,00	2.803,20
	Ufficio tecnico	0,00	151.786,35	0,00	0,00	0,00	151.786,35	2.803,20	0,00	0,00	0,00	2.803,20
	TOTALE MISSIONE 01 - Servizi istituzionali, generali e di gestione	0,00	151.786,35	0,00	0,00	0,00	151.786,35	2.803,20	0,00	0,00	0,00	2.803,20
01	MISSIONE 02 - Giustizia	0,00	144.474,52	0,00	0,00	0,00	144.474,52	0,00	0,00	0,00	0,00	0,00
	Uffici giudiziari	0,00	144.474,52	0,00	0,00	0,00	144.474,52	0,00	0,00	0,00	0,00	0,00
	TOTALE MISSIONE 02 - Giustizia	0,00	144.474,52	0,00	0,00	0,00	144.474,52	0,00	0,00	0,00	0,00	0,00
02	MISSIONE 04 - Istruzione e diritto allo studio	0,00	76.974,76	0,00	0,00	0,00	76.974,76	0,00	0,00	0,00	0,00	0,00
	Altri ordini di istruzione non universitaria	0,00	76.974,76	0,00	0,00	0,00	76.974,76	0,00	0,00	0,00	0,00	0,00
	TOTALE MISSIONE 04 - Istruzione e diritto allo studio	0,00	76.974,76	0,00	0,00	0,00	76.974,76	0,00	0,00	0,00	0,00	0,00
01	MISSIONE 08 - Assetto del territorio ed edilizia abitativa	0,00	55.342,88	0,00	0,00	0,00	55.342,88	0,00	0,00	0,00	0,00	0,00
	Urbanistica e assetto del territorio	0,00	55.342,88	0,00	0,00	0,00	55.342,88	0,00	0,00	0,00	0,00	0,00
	TOTALE MISSIONE 08 - Assetto del territorio ed edilizia abitativa	0,00	55.342,88	0,00	0,00	0,00	55.342,88	0,00	0,00	0,00	0,00	0,00
04	MISSIONE 09 - Sviluppo sostenibile e tutela del territorio e dell'ambiente	0,00	53.929,52	0,00	0,00	0,00	53.929,52	0,00	0,00	0,00	0,00	0,00
	Servizio idrico integrato	0,00	53.929,52	0,00	0,00	0,00	53.929,52	0,00	0,00	0,00	0,00	0,00
	TOTALE MISSIONE 09 - Sviluppo sostenibile e tutela del territorio e dell'ambiente	0,00	53.929,52	0,00	0,00	0,00	53.929,52	0,00	0,00	0,00	0,00	0,00



COMUNE DI ISCHIA

VIA IASOLINO
80077 ISCHIA (NA)

PROSPETTO DELLE SPESE DI BILANCIO PER MISSIONI, PROGRAMMI E MACROAGGREGATI
SPESE IN CONTO CAPITALE E SPESE PER INCREMENTO DI ATTIVITA' FINANZIARIE - PAGAMENTI IN C/COMPETENZA - Esercizio 2017

	MISSIONI E PROGRAMMI \ MACROAGGREGATI	Tributi in conto capitale a carico dell'ente	Investimenti fissi lordi	Contributi agli Investimenti	Altri trasferimenti in conto capitale	Altre spese in conto capitale	Totale SPESE IN CONTO CAPITALE	Acquisizioni di attività finanziarie	Concessione crediti di breve termine	Concessione crediti di medio-lungo termine	Altre spese per incremento di attività finanziarie	Totale SPESE PER INCREMENTO DI ATTIVITA' FINANZIARIE
05	MISSIONE 10 - Trasporti e diritto alla mobilità Viabilità e infrastrutture stradali TOTALE MISSIONE 10 - Trasporti e diritto alla mobilità	0,00 0,00	487.549,96 487.549,96	0,00 0,00	0,00 0,00	0,00 0,00	487.549,96 487.549,96	0,00 0,00	0,00 0,00	0,00 0,00	0,00 0,00	0,00 0,00
02	MISSIONE 14 - Sviluppo economico e competitività Commercio - reti distributive - tutela dei consumatori TOTALE MISSIONE 14 - Sviluppo economico e competitività	0,00 0,00	7.973,49 7.973,49	0,00 0,00	0,00 0,00	0,00 0,00	7.973,49 7.973,49	0,00 0,00	0,00 0,00	0,00 0,00	0,00 0,00	0,00 0,00
	TOTALE MACROAGGREGATI	0,00	978.031,48	0,00	0,00	0,00	978.031,48	2.803,20	0,00	0,00	0,00	2.803,20



COMUNE DI ISCHIA

VIA IASOLINO
80077 ISCHIA (NA)

PROSPETTO DELLE SPESE DI BILANCIO PER MISSIONI, PROGRAMMI E MACROAGGREGATI
SPESE IN CONTO CAPITALE E SPESE PER INCREMENTO DI ATTIVITA' FINANZIARIE - PAGAMENTI IN C/RESIDUI - Esercizio 2017

	MISSIONI E PROGRAMMI \ MACROAGGREGATI	Tributi in conto capitale a carico dell'ente	Investimenti fissi lordi	Contributi agli investimenti	Altri trasferimenti in conto capitale	Altre spese in conto capitale	Totale SPESE IN CONTO CAPITALE	Acquisizioni di attività finanziarie	Concessione crediti di breve termine	Concessione crediti di medio-lungo termine	Altre spese per incremento di attività finanziarie	Totale SPESE PER INCREMENTO DI ATTIVITA' FINANZIARIE
01	MISSIONE 01 - Servizi istituzionali, generali e di gestione	0,00	14.865,14	0,00	0,00	0,00	14.865,14	0,00	0,00	0,00	0,00	0,00
05	Organi istituzionali Gestione dei beni demaniali e patrimoniali	0,00	69.464,68	0,00	0,00	0,00	69.464,68	0,00	0,00	0,00	0,00	0,00
11	Altri servizi generali TOTALE MISSIONE 01 - Servizi istituzionali, generali e di gestione	0,00	191.000,00	0,00	0,00	0,00	191.000,00	0,00	0,00	0,00	0,00	0,00
		0,00	275.329,82	0,00	0,00	0,00	275.329,82	0,00	0,00	0,00	0,00	0,00
02	MISSIONE 04 - Istruzione e diritto allo studio	0,00	142.700,83	0,00	0,00	0,00	142.700,83	0,00	0,00	0,00	0,00	0,00
	Altri ordini di istruzione non universitaria											
	TOTALE MISSIONE 04 - Istruzione e diritto allo studio	0,00	142.700,83	0,00	0,00	0,00	142.700,83	0,00	0,00	0,00	0,00	0,00
01	MISSIONE 08 - Assetto del territorio ed edilizia abitativa	0,00	22.252,80	0,00	0,00	0,00	22.252,80	0,00	0,00	0,00	0,00	0,00
	Urbanistica e assetto del territorio											
	TOTALE MISSIONE 08 - Assetto del territorio ed edilizia abitativa	0,00	22.252,80	0,00	0,00	0,00	22.252,80	0,00	0,00	0,00	0,00	0,00
03	MISSIONE 09 - Sviluppo sostenibile e tutela del territorio e dell'ambiente	0,00	30,00	0,00	0,00	0,00	30,00	0,00	0,00	0,00	0,00	0,00
	Rifiuti											
04	Servizio idrico integrato	0,00	345.496,10	0,00	0,00	0,00	345.496,10	0,00	0,00	0,00	0,00	0,00
	TOTALE MISSIONE 09 - Sviluppo sostenibile e tutela del territorio e dell'ambiente	0,00	345.526,10	0,00	0,00	0,00	345.526,10	0,00	0,00	0,00	0,00	0,00
05	MISSIONE 10 - Trasporti e diritto alla mobilità											
	Viabilità e infrastrutture stradali	0,00	178.233,11	0,00	0,00	0,00	178.233,11	0,00	0,00	0,00	0,00	0,00



COMUNE DI ISCHIA

VIA IASOLINO
80077 ISCHIA (NA)

PROSPETTO DELLE SPESE DI BILANCIO PER MISSIONI, PROGRAMMI E MACROAGGREGATI
SPESE IN CONTO CAPITALE E SPESE PER INCREMENTO DI ATTIVITA' FINANZIARIE - PAGAMENTI IN C/RESIDUI - Esercizio 2017

	Tributi in conto capitale a carico dell'ente	Investimenti fissi lordi	Contributi agli investimenti	Altri trasferimenti in conto capitale	Altre spese in conto capitale	Totale SPESE IN CONTO CAPITALE	Acquisizioni di attività finanziarie	Concessione crediti di breve termine	Concessione crediti di medio-lungo termine	Altre spese per incremento di attività finanziarie	Totale SPESE PER INCREMENTO DI ATTIVITA' FINANZIARIE
	0,00	178.233,11	0,00	0,00	0,00	178.233,11	0,00	0,00	0,00	0,00	0,00
01	0,00	375,00	0,00	0,00	0,00	375,00	0,00	0,00	0,00	0,00	0,00
	0,00	375,00	0,00	0,00	0,00	375,00	0,00	0,00	0,00	0,00	0,00
02	0,00	30,00	0,00	0,00	0,00	30,00	0,00	0,00	0,00	0,00	0,00
	0,00	30,00	0,00	0,00	0,00	30,00	0,00	0,00	0,00	0,00	0,00
01	0,00	514.975,18	0,00	0,00	0,00	514.975,18	0,00	0,00	0,00	0,00	0,00
	0,00	514.975,18	0,00	0,00	0,00	514.975,18	0,00	0,00	0,00	0,00	0,00
TOTALE MACROAGGREGATI	0,00	1.479.422,84	0,00	0,00	0,00	1.479.422,84	0,00	0,00	0,00	0,00	0,00



COMUNE DI ISCHIA

VIA IASOLINO
80077 ISCHIA (NA)

RIEPILOGO SPESE PER TITOLI E MACROAGGREGATI - IMPEGNI

TITOLI E MACROAGGREGATI DI SPESA		TOTALE	Di cui non ricorrenti
101	Spese correnti		
	Redditi da lavoro dipendente	3.691.481,74	0,00
102	Imposte e tasse a carico dell'ente	283.277,82	0,00
103	Acquisto di beni e servizi	14.001.170,78	0,00
104	Trasferimenti correnti	613.687,07	0,00
105	Trasferimenti di tributi	330.705,94	0,00
107	Interessi passivi	914.866,55	0,00
109	Rimborsi e poste correttive delle entrate	42.883,07	0,00
110	Altre spese correnti	1.122.756,20	0,00
100	Totale TITOLO 1	21.000.829,17	0,00
	Spese in conto capitale		
202	Investimenti fissi lordi e acquisto di terreni	4.796.452,89	0,00
203	Contributi agli investimenti	0,00	0,00
205	Altre spese in conto capitale	0,00	0,00
200	Totale TITOLO 2	4.796.452,89	0,00
	Spese per incremento attività finanziarie		
301	Acquisizioni di attività finanziarie	2.803,20	0,00
302	Concessione crediti di breve termine	0,00	0,00
304	Altre spese per incremento di attività finanziarie	304.346,04	0,00
300	Totale TITOLO 3	307.149,24	0,00
401	Rimborso Prestiti Rimborso di titoli obbligazionari	1.062.703,61	0,00



COMUNE DI ISCHIA

VIA IASOLINO
80077 ISCHIA (NA)

RIEPILOGO SPESE PER TITOLI E MACROAGGREGATI - IMPEGNI

TITOLI E MACROAGGREGATI DI SPESA		TOTALE	Di cui non ricorrenti
402	Rimborso prestiti a breve termine	0,00	0,00
403	Rimborso mutui e altri finanziamenti a medio lungo termine	528.735,94	0,00
400	Totale TITOLO 4	1.591.439,55	0,00
501	Chiusura Anticipazioni ricevute da istituto tesoriere/cassiere	15.282.304,49	0,00
500	Totale TITOLO 5	15.282.304,49	0,00
701	Uscite per conto terzi e partite di giro	3.318.706,94	0,00
702	Uscite per partite di giro	222.770,08	0,00
700	Totale TITOLO 7	3.541.477,02	0,00
TOTALE IMPEGNI		46.519.652,36	0,00



COMUNE DI ISCHIA

VIA IASOLINO
80077 ISCHIA (NA)

PROSPETTO DELLE SPESE DI BILANCIO PER MISSIONI, PROGRAMMI E MACROAGGREGATI
SPESE PER RIMBORSO DI PRESTITI - IMPEGNI - Esercizio 2017

	MISSIONI E PROGRAMMI \ MACROAGGREGATI	Rimborso di titoli obbligazionari	Rimborso prestiti a breve termine	Rimborso mutui e altri finanziamenti a medio lungo termine	Rimborso di altre forme di indebitamento	Totale
02	MISSIONE 50 - Debito pubblico	1.062.703,61	0,00	528.735,94	0,00	1.591.439,55
	Quota capitale ammortamento mutui e prestiti obbligazionari	1.062.703,61	0,00	528.735,94	0,00	1.591.439,55
	TOTALE MISSIONE 50 - Debito pubblico	1.062.703,61	0,00	528.735,94	0,00	1.591.439,55



COMUNE DI ISCHIA

VIA IASOLINO
80077 ISCHIA (NA)

**PROSPETTO DELLE SPESE DI BILANCIO PER MISSIONI, PROGRAMMI E MACROAGGREGATI
SPESE PER SERVIZI PER CONTO TERZI E PARTITE DI GIRO - IMPEGNI - Esercizio 2017**

	MISSIONI E PROGRAMMI \ MACROAGGREGATI	Uscite per partite di giro	Uscite per conto terzi	Totale
01	MISSIONE 99 - Servizi per conto terzi Servizi per conto terzi e Partite di giro TOTALE MISSIONE 99 - Servizi per conto terzi	3.318.706,94 3.318.706,94	222.770,08 222.770,08	3.541.477,02 3.541.477,02



COMUNE DI ISCHIA

VIA IASOLINO
80077 ISCHIA (NA)

**CONTO DEL BILANCIO 2017 - GESTIONE DELLE SPESE
FUNZIONI DELEGATE DALLE REGIONI**

MISSIONE, PROGRAMMA, TITOLO	DENOMINAZIONE	RESIDUI PASSIVI AL 1/1/2017 (RS)		PAGAMENTI IN C/RESIDUI (PR)		RIACCERTAMENTO RESIDUI (R)		ELIMINAZIONE PER PERENZIONE (P)		RESIDUI PASSIVI DA ESERCIZI PRECEDENTI (EP=RS-PR+P)	
		PREVISIONI DEFINITIVE DI COMPETENZA (CP)	PREVISIONI DEFINITIVE DI CASSA (CS)	PAGAMENTI IN C/COMPETENZA (PC)	TOTALE PAGAMENTI (TP=PR+PC)	IMPEGNI (I)	FONDO PLURIENNALE VINCOLATO (FPV)	ECONOMIE DI COMPETENZA (ECP=CP-I-FPV)	RESIDUI PASSIVI DA ESERCIZIO DI COMPETENZA (EC=I-PC)	TOTALE RESIDUI PASSIVI DA RIPORTARE (TR=EP+EC)	
	TOTALE MISSIONI	RS	0,00	PR	0,00	R	0,00	P	0,00	EP	0,00
		CP	0,00	PC	0,00	I	0,00	ECP	0,00	EC	0,00
		CS	0,00	TP	0,00	FPV	0,00			TR	0,00



COMUNE DI ISCHIA

VIA IASOLINO
80077 ISCHIA (NA)

CONTO DEL BILANCIO 2017 - GESTIONE DELLE SPESE
UTILIZZO DI CONTRIBUTI E TRASFERIMENTI DA PARTE DI ORGANISMI COMUNITARI E INTERNAZIONALI

MISSIONE, PROGRAMMA, TITOLO	DENOMINAZIONE	RESIDUI PASSIVI AL 1/1/2017		PAGAMENTI IN C/RESIDUI (PR)		RIACCERTAMENTO RESIDUI (R)		ELIMINAZIONE PER PERIZIONE (P)		RESIDUI PASSIVI DA ESERCIZI PRECEDENTI (EP=RS-PR+R-P)	
		PREVISIONI DEFINITIVE DI COMPETENZA (CP)	PREVISIONI DEFINITIVE DI CASSA (CS)	PAGAMENTI IN C/COMPETENZA (PC)	TOTALE PAGAMENTI (TP=PR+PC)	IMPEGNI (I)	FONDO PLURIENNALE VINCOLATO (FPV)	ECONOMIE DI COMPETENZA (ECP=CP-I-FPV)	RESIDUI PASSIVI DA ESERCIZIO DI COMPETENZA (EC=I-PC)	TOTALE RESIDUI PASSIVI DA RIPORTARE (TR=EP+EC)	
TOTALE MISSIONI											
		RS	0,00	PR	0,00	R	0,00	P	0,00	EP	0,00
		CP	0,00	PC	0,00	I	0,00	ECP	0,00	EC	0,00
		CS	0,00	TP	0,00	FPV	0,00			TR	0,00



COMUNE DI ISCHIA

VIA IASOLINO
80077 ISCHIA (NA)

**IMPEGNI ASSUNTI NELL'ESERCIZIO 2017 E NEGLI ESERCIZI PRECEDENTI
IMPUTATI ALL'ANNO 2018 E SEGUENTI**

	TITOLI E MACROAGGREGATI DI SPESA	Anno 2018		Anno 2019		Anni successivi
		Previsioni di competenza del bilancio pluriennale	Impegni	Previsioni di competenza del bilancio pluriennale	Impegni	
	Spese correnti					
101	Redditi da lavoro dipendente	4.213.116,73	40.166,73	4.175.450,00	0,00	
102	Imposte e tasse a carico dell'ente	367.550,00	0,00	367.550,00	0,00	
103	Acquisto di beni e servizi	18.288.751,16	1.960.518,71	16.921.282,88	13.013,34	
104	Trasferimenti correnti	1.524.241,29	350.167,02	1.198.055,00	0,00	
105	Trasferimenti di tributi	330.705,94	0,00	330.705,94	0,00	
107	Interessi passivi	900.029,00	0,00	884.879,00	0,00	
109	Rimborsi e poste correttive delle entrate	44.000,00	0,00	44.000,00	0,00	
110	Altre spese correnti	2.829.743,53	611.866,96	2.760.006,57	45.000,00	
100	Totale TITOLO 1	28.498.137,65	2.962.719,42	26.681.929,39	58.013,34	
	Spese in conto capitale					
202	Investimenti fissi lordi e acquisto di terreni	15.826.466,87	525.390,60	25.226.362,71	0,00	
203	Contributi agli investimenti	0,00	0,00	0,00	0,00	
205	Altre spese in conto capitale	0,00	0,00	0,00	0,00	
200	Totale TITOLO 2	15.826.466,87	525.390,60	25.226.362,71	0,00	
	Spese per incremento attività finanziarie					
301	Acquisizioni di attività finanziarie	0,00	0,00	0,00	0,00	
302	Concessione crediti di breve termine	0,00	0,00	0,00	0,00	
304	Altre spese per incremento di attività finanziarie	387.503,22	0,00	581.254,84	0,00	
300	Totale TITOLO 3	387.503,22	0,00	581.254,84	0,00	
401	Rimborso Prestiti					
	Rimborso di titoli obbligazionari	1.111.720,00	0,00	1.162.800,00	0,00	



COMUNE DI ISCHIA

VIA IASOLINO
80077 ISCHIA (NA)

**IMPEGNI ASSUNTI NELL'ESERCIZIO 2017 E NEGLI ESERCIZI PRECEDENTI
IMPUTATI ALL'ANNO 2018 E SEGUENTI**

	Anno 2018		Anno 2019		Anni successivi
	Previsioni di competenza del bilancio pluriennale	Impegni	Previsioni di competenza del bilancio pluriennale	Impegni	
402	0,00	0,00	0,00	0,00	0,00
403	453.400,00	0,00	477.090,00	0,00	0,00
400	1.565.120,00	0,00	1.639.890,00	0,00	0,00
TITOLO 4					
Chiusura Anticipazioni ricevute da istituto tesoriere/cassiere					
501	50.000.000,00	0,00	50.000.000,00	0,00	0,00
500	50.000.000,00	0,00	50.000.000,00	0,00	0,00
TITOLO 5					
Uscite per conto terzi e partite di giro					
701	8.980.000,00	0,00	8.980.000,00	0,00	0,00
702	5.045.329,00	0,00	5.045.329,00	0,00	0,00
700	14.025.329,00	0,00	14.025.329,00	0,00	0,00
TITOLO 7					
TOTALE IMPEGNI					
	110.302.556,74	3.488.110,02	118.154.765,94	298.048,59	58.013,34



COMUNE DI ISCHIA

VIA JASOLINO
80077 ISCHIA (NA)

**RENDICONTO DELLA GESTIONE 2017
QUADRO GENERALE RIASSUNTIVO**

ENTRATE	ACCERTAMENTI	INCASSI	SPESE	IMPEGNI	PAGAMENTI
Fondo di cassa al 1/1/2017		147.159,29			
Utilizzo avanzo di amministrazione	2.079.709,64		Disavanzo di amministrazione	0,00	
Fondo pluriennale vincolato di parte corrente	1.522.451,68				
Fondo pluriennale vincolato in c/capitale	3.762.984,38				
Titolo 1 - Entrate correnti di natura tributaria, contributiva e perequativa	18.950.790,67	13.799.396,82	Titolo 1 - Spese correnti	21.000.829,17	18.376.889,71
Titolo 2 - Trasferimenti correnti	3.774.234,87	2.248.869,45	Fondo pluriennale vincolato di parte corrente	1.741.438,26	
Titolo 3 - Entrate extratributarie	2.006.704,51	1.875.678,36			
Titolo 4 - Entrate in conto capitale	1.550.114,41	1.676.289,51	Titolo 2 - Spese in conto capitale	4.796.452,89	2.457.454,32
Titolo 5 - Entrate da riduzione di attività finanziarie	304.346,04	0,00	Fondo pluriennale vincolato in c/capitale	439.906,99	
			Titolo 3 - Spese per incremento di attività finanziarie	307.149,24	2.803,20
Totale entrate finali	26.586.190,50	19.600.234,14	Totale spese finali	28.285.776,55	20.837.147,23
Titolo 6 - Accensione di prestiti	304.346,04	146.851,28	Titolo 4 - Rimborso di prestiti	1.591.439,55	1.841.417,29
Titolo 7 - Anticipazioni da istituto tesoriere/cassiere	15.282.304,49	15.282.304,49	Titolo 5 - Chiusura Anticipazioni da istituto tesoriere/cassiere	15.282.304,49	12.444.677,60
Titolo 9 - Entrate per conto di terzi e partite di giro	3.541.477,02	3.539.677,75	Titolo 7 - Spese per conto di terzi e partite di giro	3.541.477,02	3.592.984,83
Totale entrate dell'esercizio	45.714.318,05	38.569.067,66	Totale spese dell'esercizio	48.700.997,61	38.716.226,95
TOTALE COMPLESSIVO ENTRATE	53.079.463,75	38.716.226,95	TOTALE COMPLESSIVO SPESE	48.700.997,61	38.716.226,95
DISAVANZO DELL'ESERCIZIO	0,00	0,00	AVANZO DI COMPETENZA/FONDO DI CASSA	4.378.466,14	
TOTALE A PAREGGIO	53.079.463,75	38.716.226,95	TOTALE A PAREGGIO	53.079.463,75	38.716.226,95

**RENDICONTO DELLA GESTIONE 2017
EQUILIBRI DI BILANCIO**

EQUILIBRIO ECONOMICO-FINANZIARIO		COMPETENZA (ACCERTAMENTI E IMPEGNI IMPUTATI ALL'ESERCIZIO)
Fondo di cassa al 1/1/2017	147.159,29	
A) Fondo pluriennale vincolato per spese correnti (di entrata)	(+)	1.522.451,68
AA) Recupero disavanzo di amministrazione esercizio precedente	(-)	0,00
B) Entrate titoli 1.00 - 2.00 - 3.00 di cui per estinzione anticipata di prestiti	(+)	24.731.730,05 0,00
C) Entrate Titolo 4.02.06 - Contributi agli investimenti direttamente destinati al rimborso di prestiti da amministrazioni pubbliche	(+)	0,00
D) Spese Titolo 1.00 - Spese correnti	(-)	21.000.829,17
DD) Fondo pluriennale vincolato di parte corrente (di spesa)	(-)	1.741.438,26
E) Spese Titolo 2.04 - Trasferimenti in conto capitale	(-)	0,00
F) Spese Titolo 4.00 - Quote di capitale amm.to dei mutui e prestiti obbligazionari	(-)	1.591.439,55
G) Somma finale (G=A-AA+B+C-D-DD-E-F)		1.920.474,75
ALTRE POSTE DIFFERENZIALI, PER ECCEZIONI PREVISTE DA NORME DI LEGGE E DAI PRINCIPI CONTABILI, CHE HANNO EFFETTO SULL'EQUILIBRIO EX ARTICOLO 162, COMMA 6, DEL TESTO UNICO DELLE LEGGI SULL'ORDINAMENTO DEGLI ENTI LOCALI		
H) Utilizzo avanzo di amministrazione per spese correnti di cui per estinzione anticipata di prestiti	(+)	0,00 0,00
I) Entrate di parte capitale destinate a spese correnti in base a specifiche disposizioni di legge o dei principi contabili di cui per estinzione anticipata di prestiti	(+)	0,00 0,00
L) Entrate di parte corrente destinate a spese di investimento in base a specifiche disposizioni di legge o dei principi contabili	(-)	0,00
M) Entrate da accensione di prestiti destinate a estinzione anticipata di prestiti	(+)	0,00
EQUILIBRIO DI PARTE CORRENTE (*)	O=G+H+I-L+M	1.920.474,75



EQUILIBRIO ECONOMICO-FINANZIARIO		COMPETENZA (ACCERTAMENTI E IMPEGNI IMPUTATI ALL'ESERCIZIO)
P) Utilizzo avanzo di amministrazione per spese di investimento	(+)	36.123,23
Q) Fondo pluriennale vincolato per spese in conto capitale (di entrata)	(+)	3.762.984,38
R) Entrate titoli 4.00 - 5.00 - 6.00	(+)	2.158.806,49
C) Entrate Titolo 4.02.06 - Contributi agli investimenti direttamente destinati al rimborso di prestiti da amministrazioni pubbliche	(-)	0,00
I) Entrate di parte capitale destinate a spese correnti in base a specifiche disposizioni di legge o dei principi contabili	(-)	0,00
S1) Entrate Titolo 5.02 per Riscossione crediti di breve termine	(-)	0,00
S2) Entrate Titolo 5.03 per Riscossione crediti di medio-lungo termine	(-)	0,00
T) Entrate Titolo 5.04 relative a Altre entrate per riduzioni di attività finanziarie	(-)	304.346,04
L) Entrate di parte corrente destinate a spese di investimento in base a specifiche disposizioni di legge o dei principi contabili	(+)	0,00
M) Entrate da accensione di prestiti destinate a estinzione anticipata di prestiti	(-)	0,00
U) Spese Titolo 2.00 - Spese in conto capitale	(-)	4.796.452,89
UU) Fondo pluriennale vincolato in c/capitale (di spesa)	(-)	439.906,99
V) Spese Titolo 3.01 per Acquisizioni di attività finanziarie	(-)	2.803,20
E) Spese Titolo 2.04 - Trasferimenti in conto capitale	(+)	0,00
EQUILIBRIO DI PARTE CAPITALE	Z=P+Q+R-C-I-S1-S2-T+L-M-U-UU-V+E	414.404,98



COMUNE DI ISCHIA

VIA IASOLINO
80077 ISCHIA (NA)

RENDICONTO DELLA GESTIONE 2017
EQUILIBRI DI BILANCIO

EQUILIBRIO ECONOMICO-FINANZIARIO		COMPETENZA (ACCERTAMENTI E IMPEGNI IMPUTATI ALL'ESERCIZIO)
S1) Entrate Titolo 5.02 per Riscossione crediti di breve termine	(+)	0,00
S2) Entrate Titolo 5.03 per Riscossione crediti di medio-lungo termine	(+)	0,00
T) Entrate Titolo 5.04 relative a Altre entrate per riduzioni di attività finanziarie	(+)	304.346,04
X1) Spese Titolo 3.02 Concessione crediti di breve termine	(-)	0,00
X2) Spese Titolo 3.03 Concessione crediti di medio-lungo termine	(-)	0,00
Y) Spese Titolo 3.04 per Altre spese per acquisizioni di attività finanziarie	(-)	304.346,04
EQUILIBRIO FINALE	W=O+Z+S1+S2+T-X1-X2-Y	2.334.879,73

(*) La somma algebrica finale non può essere inferiore a zero per il rispetto della disposizione di cui all'articolo 162 del testo unico delle leggi sull'ordinamento degli enti locali.



**PROSPETTO DIMOSTRATIVO DEL
RISULTATO DI AMMINISTRAZIONE
AL 31/12/2017**

		GESTIONE		TOTALE
		RESIDUI	COMPETENZA	
Fondo di cassa al 1/1/2017				147.159,29
RISCOSSIONI	(+)	4.191.678,83	34.377.388,83	38.569.067,66
PAGAMENTI	(-)	6.114.154,80	32.602.072,15	38.716.226,95
SALDO DI CASSA AL 31 DICEMBRE 2017	(=)			0,00
PAGAMENTI per azioni esecutive non regolarizzate al 31 dicembre	(-)			0,00
FONDO DI CASSA AL 31 DICEMBRE 2017	(=)			0,00
RESIDUI ATTIVI	(+)	48.699.073,20	11.336.929,22	60.036.002,42
di cui:				
- derivanti da accertamenti di tributi effettuati sulla base della stima del dipartimento delle finanze		0,00	0,00	0,00
- derivanti da accertamenti		48.699.073,20	11.336.929,22	60.036.002,42
RESIDUI PASSIVI	(-)	14.095.480,89	13.917.580,21	28.013.061,10
FONDO PLURIENNALE VINCOLATO PER SPESE CORRENTI	(-)			1.741.438,26
FONDO PLURIENNALE VINCOLATO PER SPESE IN CONTO CAPITALE	(-)			439.906,99
RISULTATO DI AMMINISTRAZIONE AL 31/12/2017 (A)	(=)			29.841.596,07

Composizione del risultato di amministrazione al 31/12/2017

Parte accantonata		
Fondo svalutazione crediti al 31/12/2017		13.940.151,24
Fondo anticipazione liquidità DL.35		9.376.225,29
Fondo perdite società partecipate		0,00
Fondo contenzioso		800.000,00
Altri fondi e accantonamenti al 31/12/2017		59.000,00
	Totale parte accantonata (B)	24.175.376,53
Parte vincolata		
Vincoli derivanti da leggi e dai principi contabili		0,00
Vincoli derivanti da trasferimenti di cui all'allegato ALL-VIN-1		2.551.093,28
Vincoli derivanti dalla contrazione di mutui di cui all'allegato ALL-VIN-2		1.908.025,46
Vincoli formalmente attribuiti dall'ente		0,00
Altri vincoli da specificare		0,00
	Totale parte vincolata (C)	4.459.118,74
Parte destinata agli investimenti		
	Totale parte destinata agli investimenti (D)	0,00
	Totale parte disponibile (E=A-B-C-D)	1.207.100,80
Se E è negativo, tale importo è iscritto tra le spese del bilancio di previsione dell'esercizio 2018 come disavanzo da ripianare		



COMPOSIZIONE PER MISSIONI E PROGRAMMI DEL FONDO PLURIENNALE VINCOLATO DELL'ESERCIZIO 2017 DI RIFERIMENTO DEL BILANCIO 2017-2018-2019

	Fondo pluriennale vincolato al 31 dicembre dell'esercizio 2016	Spese impegnate negli esercizi precedenti e imputate all'esercizio 2017 e coperte dal fondo pluriennale vincolato	Riaccertamento degli impegni di cui alla lettera b) dell'esercizio 2017, (cd. impegno)	Riaccertamento degli impegni di cui alla lettera b) effettuati nel corso dell'esercizio 2017, (cd. impegni pluriennali finalizzati dal FPV e imputati negli anni successivi a 2017)	Quota del fondo pluriennale vincolato al 31/12/2016 rinviata all'esercizio 2018 e successivi	Spese impegnate nell'esercizio 2017, con imputazione all'esercizio 2018 e coperte dal fondo pluriennale vincolato	Spese impegnate nell'esercizio 2017, con imputazione a esercizi successivi a quelli considerati nel bilancio pluriennale e coperte dal fondo pluriennale vincolato	Fondo pluriennale vincolato al 31 dicembre dell'esercizio 2017
MISSIONI E PROGRAMMI								
MISSIONE 01 - Servizi istituzionali, generali e di gestione								
02 Segreteria generale	419.294,69	414.741,71	4.552,98	0,00	0,00	407.924,79	0,00	407.924,79
04 Gestione delle entrate tributarie e servizi fiscali	76.348,52	76.348,52	0,00	0,00	0,00	73.941,96	0,00	73.941,96
06 Ufficio tecnico	41.897,27	41.897,27	0,00	0,00	0,00	0,00	0,00	0,00
11 Altri servizi generali	12.564,96	11.860,96	704,00	0,00	0,00	47.783,69	0,00	47.783,69
TOTALE MISSIONE 01 - Servizi istituzionali, generali e di gestione	550.105,44	544.848,46	5.256,98	0,00	0,00	529.650,44	0,00	529.650,44
MISSIONE 02 - Giustizia								
01 Uffici giudiziari	552.676,37	552.676,37	0,00	0,00	0,00	0,00	0,00	0,00
TOTALE MISSIONE 02 - Giustizia	552.676,37	552.676,37	0,00	0,00	0,00	0,00	0,00	0,00
MISSIONE 03 - Ordine pubblico e sicurezza								
01 Polizia locale e amministrativa	12.161,47	12.161,46	0,01	0,00	0,00	24.646,45	0,00	24.646,45
TOTALE MISSIONE 03 - Ordine pubblico e sicurezza	12.161,47	12.161,46	0,01	0,00	0,00	24.646,45	0,00	24.646,45
MISSIONE 04 - Istruzione e diritto allo studio								
02 Altri ordini di istruzione non universitaria	160.769,73	123.181,61	37.588,12	0,00	0,00	0,00	0,00	0,00
TOTALE MISSIONE 04 - Istruzione e diritto allo studio	160.769,73	123.181,61	37.588,12	0,00	0,00	0,00	0,00	0,00
MISSIONE 08 - Assetto del territorio ed edilizia abitativa								
01 Urbanistica e assetto del territorio	439.414,08	439.414,08	0,00	0,00	0,00	0,00	0,00	0,00
TOTALE MISSIONE 08 - Assetto del territorio ed edilizia abitativa	439.414,08	439.414,08	0,00	0,00	0,00	0,00	0,00	0,00
MISSIONE 09 - Sviluppo sostenibile e tutela del territorio e dell'ambiente								
04 Servizio idrico integrato	1.332.103,71	1.332.103,71	0,00	0,00	0,00	0,00	0,00	0,00
TOTALE MISSIONE 09 - Sviluppo sostenibile e tutela del territorio e dell'ambiente	1.332.103,71	1.332.103,71	0,00	0,00	0,00	0,00	0,00	0,00
MISSIONE 10 - Trasporti e diritto alla mobilità								
05 Viabilità e infrastrutture stradali	1.023.147,22	1.023.147,22	0,00	0,00	0,00	439.906,99	0,00	439.906,99
TOTALE MISSIONE 10 - Trasporti e diritto alla mobilità	1.023.147,22	1.023.147,22	0,00	0,00	0,00	439.906,99	0,00	439.906,99



COMUNE DI ISCHIA

VIA IASOLINO

80077 ISCHIA (NA)

**COMPOSIZIONE PER MISSIONI E PROGRAMMI DEL FONDO PLURIENNALE VINCOLATO
DELL'ESERCIZIO 2017 DI RIFERIMENTO DEL BILANCIO 2017-2018-2019**

	Fondo pluriennale vincolato al 31 dicembre dell'esercizio 2016	Spese impegnate negli esercizi precedenti e imputate all'esercizio 2017 e coperte dal fondo pluriennale vincolato	Riaccertamento degli impegni di cui alla lettera b) effettuata nell'esercizio 2017 (cd. economie di impegno)	Riaccertamento degli impegni di cui alla lettera b) effettuata nell'esercizio 2017, (cd. economie di impegno) su impegni pluriennali finalizzati dal FPV e imputati negli anni successivi a 2017	Quota del fondo pluriennale vincolato al 31/12/2016 rinviata all'esercizio 2018 e successivi	Spese impegnate nell'esercizio 2017, con imputazione all'esercizio 2018 e coperte dal fondo pluriennale vincolato	Spese impegnate nell'esercizio 2017, con imputazione all'esercizio 2019 e coperte dal fondo pluriennale vincolato	Spese impegnate nell'esercizio 2017, con imputazione a esercizi successivi a quelli considerati nel bilancio pluriennale e coperte dal fondo pluriennale vincolato	Fondo pluriennale vincolato al 31 dicembre dell'esercizio 2017
MISSIONI E PROGRAMMI									
MISSIONE 12 - Diritti sociali, politiche sociali e famiglia									
01 Interventi per l'infanzia e i minori e per asili nido	215.776,00	215.776,00	0,00	0,00	0,00	0,00	0,00	0,00	0,00
02 Interventi per la disabilità	425.150,75	425.150,75	0,00	0,00	0,00	399.025,04	0,00	0,00	399.025,04
03 Interventi per gli anziani	385.681,31	385.670,71	10,60	0,00	0,00	625.277,75	0,00	0,00	625.277,75
04 Interventi per soggetti a rischio di esclusione sociale	75.107,22	75.107,22	0,00	0,00	0,00	150.215,44	0,00	0,00	150.215,44
05 Interventi per le famiglie	113.342,76	113.342,76	0,00	0,00	0,00	0,00	0,00	0,00	0,00
07 Programmazione e governo della rete dei servizi sociofamiliari e sociali	0,00	0,00	0,00	0,00	0,00	9.815,14	0,00	0,00	9.815,14
TOTALE MISSIONE 12 - Diritti sociali, politiche sociali e famiglia	1.215.058,04	1.215.047,44	10,60	0,00	0,00	1.184.333,37	0,00	0,00	1.184.333,37
TOTALE	5.285.436,06	5.242.580,35	42.855,71	0,00	0,00	2.178.537,25	0,00	0,00	2.178.537,25



COMUNE DI ISCHIA

VIA IASOLINO

80077 ISCHIA (NA)

COMPOSIZIONE DELL'ACCANTONAMENTO AL FONDO CREDITI DI
DUBBIA ESIGIBILITA' E AL FONDO SVALUTAZIONE CREDITI
Esercizio 2017

Tipologia	DENOMINAZIONE	RESIDUI ATTIVI FORMATISI NEL L'ESERCIZIO CUI SI RIFERISCE IL RENDICONTO (a)	RESIDUI ATTIVI DEGLI ESERCIZI PRECEDENTI (b)	TOTALE RESIDUI ATTIVI (c) = (a) + (b)	IMPORTO MINIMO DEL FONDO (d)	FONDO CREDITI DI DUBBIA ESIGIBILITA' (e)	% di accantonamento al fondo crediti di dubbia esigibilità (f) = (e) / (c)
1010100	<i>Entrate correnti di natura tributaria, contributiva e perequativa</i>						
1010400	Tipologia 101: Imposte, tasse e proventi assimilati	6.846.433,33	26.066.387,73	32.912.821,06	10.212.539,61	11.009.837,49	33,45%
1030100	Tipologia 104: Compartecipazioni di tributi	0,00	0,00	0,00	0,00	0,00	0,00%
1030100	Tipologia 301: Fondi perequativi da Amministrazioni Centrali	667.646,33	260.843,06	928.489,39	-	-	-
1000000	TOTALE TITOLO 1	7.514.079,66	26.327.230,79	33.841.310,45	10.212.539,61	11.009.837,49	32,53%
2010100	<i>Trasferimenti correnti</i>						
2010500	Tipologia 101: Trasferimenti correnti da Amministrazioni pubbliche	2.007.159,58	3.371.392,26	5.378.551,84	-	-	-
	Tipologia 105: Trasferimenti correnti dall'Unione Europea e dal Resto del Mondo	0,00	0,00	0,00	-	-	-
	Trasferimenti correnti dall'Unione Europea	0,00	0,00	0,00	-	-	-
	Trasferimenti correnti dal Resto del Mondo	0,00	0,00	0,00	0,00	0,00	0,00%
2000000	TOTALE TITOLO 2	2.007.159,58	3.371.392,26	5.378.551,84	0,00	0,00	0,00%
3010000	<i>Entrate extratributarie</i>						
3020000	Tipologia 100: Vendita di beni e servizi e proventi derivanti dalla gestione dei beni	401.366,96	1.153.958,57	1.555.325,53	0,00	0,00	0,00%
3030000	Tipologia 200: Proventi derivanti dall'attività di controllo e repressione delle irregolarità e degli illeciti	83.407,73	2.969.002,43	3.052.410,16	2.930.313,75	2.930.313,75	96,00%
3040000	Tipologia 300: Interessi attivi	0,00	0,00	0,00	0,00	0,00	0,00%
3050000	Tipologia 400: Altre entrate da redditi da capitale	0,00	0,00	0,00	0,00	0,00	0,00%
3000000	Tipologia 500: Rimborsi e altre entrate correnti	34.909,68	458.024,03	492.933,71	0,00	0,00	0,00%
	TOTALE TITOLO 3	519.684,37	4.580.985,03	5.100.669,40	2.930.313,75	2.930.313,75	57,45%
4020000	<i>Entrate in conto capitale</i>						
	Tipologia 200: Contributi agli investimenti	673.206,92	6.945.320,88	7.618.527,80	-	-	-
	Contributi agli investimenti da amministrazioni pubbliche	673.206,92	6.945.320,88	7.618.527,80	-	-	-
	Contributi agli investimenti da UE	0,00	0,00	0,00	-	-	-
	Tipologia 200: Contributi agli investimenti al netto dei contributi da PA e da UE	0,00	0,00	0,00	0,00	0,00	0,00%
	Trasferimenti in conto capitale da amministrazioni pubbliche	0,00	2.070.957,77	2.070.957,77	-	-	-
	Trasferimenti in conto capitale da UE	0,00	1.980.957,77	1.980.957,77	-	-	-
	Tipologia 300: Trasferimenti in conto capitale al netto dei trasferimenti da PA e da UE	0,00	0,00	0,00	0,00	0,00	0,00%
4040000	Tipologia 400: Entrate da alienazione di beni materiali e immateriali	0,00	90.000,00	90.000,00	0,00	0,00	0,00%
4050000	Tipologia 500: Altre entrate in conto capitale	405,34	451.704,62	451.704,62	0,00	0,00	0,00%
			12.437,33	12.437,33	0,00	0,00	0,00%



COMUNE DI ISCHIA

VIA IASOLINO

80077 ISCHIA (NA)

COMPOSIZIONE DELL'ACCANTONAMENTO AL FONDO CREDITI DI
DUBBIA ESIGIBILITA' E AL FONDO SVALUTAZIONE CREDITI
Esercizio 2017


Tipologia	DENOMINAZIONE	RESIDUI ATTIVI FORMATISI NELL'ESERCIZIO CUI SI RIFERISCE IL RENDICONTO (a)	RESIDUI ATTIVI DEGLI ESERCIZI PRECEDENTI (b)	TOTALE RESIDUI ATTIVI (c) = (a) + (b)	IMPORTO MINIMO DEL FONDO (d)	FONDO CREDITI DI DUBBIA ESIGIBILITA' (e)	% di accantonamento al fondo crediti di dubbia esigibilità (f) = (e) / (c)
4000000	TOTALE TITOLO 4	673.612,26	9.480.420,60	10.154.032,86	0,00	0,00	0,00%
5010000	<i>Entrate da riduzione di attività finanziarie</i>						
5020000	Tipologia 100: Alienazione di attività finanziarie	0,00	0,00	0,00	0,00	0,00	0,00%
5040000	Tipologia 200: Riscossione crediti di breve termine	0,00	0,00	0,00	0,00	0,00	0,00%
5000000	Tipologia 400: Altre entrate per riduzione di attività finanziarie	304.346,04	2.079.709,64	2.384.055,68	0,00	0,00	0,00%
	TOTALE TITOLO 5	304.346,04	2.079.709,64	2.384.055,68	0,00	0,00	0,00%
	TOTALE GENERALE	11.018.881,91	45.839.738,32	56.858.620,23	13.142.853,36	13.940.151,24	24,52%
	Di cui FONDO CREDITI DI DUBBIA ESIGIBILITA' IN C/CAPITALE	673.612,26	9.480.420,60	10.154.032,86	0,00	0,00	0,00%
	Di cui FONDO CREDITI DI DUBBIA ESIGIBILITA' DI PARTE CORRENTE	10.345.269,65	36.359.317,72	46.704.587,37	13.142.853,36	13.940.151,24	29,85%

COMPOSIZIONE FONDO SVALUTAZIONE CREDITI	TOTALE CREDITI	FONDO SVALUTAZIONE CREDITI
RESIDUI ATTIVI NEL CONTO DEL BILANCIO	56.858.620,23	13.940.151,24
CREDITI STRALCIATI DAL CONTO DEL BILANCIO	0,00	
ACCERTAMENTI IMPUTATI AGLI ESERCIZI SUCCESSIVI A QUELLO CUI IL RENDICONTO SI RIFERISCE	0,00	
TOTALE	56.858.620,23	13.940.151,24

COMUNE DI ISCHIA

Provincia di NAPOLI

**CONTO
ECONOMICO/PATRIMONIALE
ESERCIZIO 2017**



COMUNE DI ISCHIA

VIA IASOLINO

80077 ISCHIA (NA)

CONTO ECONOMICO 2017

	DENOMINAZIONE	Anno 2017	Anno 2016	Riferiment o art. 2424 CC	Riferimento DM 26/4/95
	A) COMPONENTI POSITIVI DELLA GESTIONE				
1	Proventi da tributi	18.283.144,34	18.516.881,82		
2	Proventi da fondi perequativi Proventi da trasferimenti e contributi	667.646,33	442.737,89		
3	Proventi da trasferimenti e contributi	3.774.234,87	5.731.137,93		
a	trasferimenti correnti	3.774.234,87	3.811.137,93		A5c
b	Quota annuale di contributi agli investimenti	0,00	0,00		E20c
c	Contributi agli investimenti	0,00	1.920.000,00		
4	Ricavi delle vendite e prestazioni e proventi da servizi pubblici	1.412.814,83	1.208.201,12	A1	A1a
a	Proventi derivanti dalla vendita dei beni	950.313,69	724.062,31		
b	Ricavi della vendita di beni	0,00	0,00		
c	Ricavi e proventi dalla prestazione di servizi	462.501,14	484.138,81		
5	Variazioni nelle rimanenze di prodotti in corso di lavorazione. etc. (+/-)	0,00	0,00	A2	A2
6	Variazione dei lavori in corso su ordinazione	0,00	0,00	A3	A3
7	Incrementi di immobilizzazioni per lavori interni	0,00	0,00	A4	A4
8	Altri ricavi e proventi diversi	579.327,63	1.120.054,70	A5	A5 a e b
	TOTALE COMPONENTI POSITIVI DELLA GESTIONE (A)	24.717.168,00	27.019.013,46		
	B) COMPONENTI NEGATIVI DELLA GESTIONE				
9	Acquisto di materie prime e/o beni di consumo	68.238,20	51.752,28	B6	B6
10	Prestazioni di servizi	13.847.382,82	13.503.554,39	B7	B7
11	Utilizzo beni di terzi	41.083,15	35.348,07	B8	B8
12	Trasferimenti e contributi	944.393,01	1.231.038,57		
a	Trasferimenti correnti	944.393,01	1.193.200,17		
b	Quota annuale di contributi agli investimenti ad altre Amministrazioni pubb.	0,00	0,00		
c	Contributi agli investimenti ad altri soggetti	0,00	37.838,40		
13	Personale	3.691.481,74	4.111.491,55	B9	B9
14	Ammortamenti e svalutazioni	2.946.148,76	3.472.674,24	B10	B10
a	Ammortamenti di immobilizzazioni immateriali	20.163,48	40.163,48	B10a	B10a

CONTO ECONOMICO 2017

	DENOMINAZIONE	Anno 2017	Anno 2016	Riferimento art. 2424 CC	Riferimento DM 26/4/95
b	Ammortamenti di immobilizzazioni materiali	1.636.545,54	2.152.510,76	B10b	B10b
c	Altre svalutazioni delle immobilizzazioni	0,00	0,00	B10c	B10c
d	Svalutazione dei crediti	1.289.439,74	1.280.000,00	B10d	B10d
15	Variazioni nelle rimanenze di materie prime e/o beni di consumo (+/-)	0,00	0,00	B11	B11
16	Accantonamenti per rischi	800.000,00	0,00	B12	B12
17	Altri accantonamenti	59.000,00	0,00	B13	B13
18	Oneri diversi di gestione	1.165.639,27	889.145,67	B14	B14
	TOTALE COMPONENTI NEGATIVI DELLA GESTIONE (B)	23.563.366,95	23.295.004,77		
	DIFFERENZA FRA COMP. POSITIVI E NEGATIVI DELLA GESTIONE (A-B)	1.153.801,05	3.724.008,69		
19	<u>CI PROVENTI ED ONERI FINANZIARI</u>				
	<u>I Proventi finanziari</u>				
a	Proventi da partecipazioni	0,00	0,00	C15	C15
b	da società controllate	0,00	0,00		
c	da società partecipate	0,00	0,00		
	da altri soggetti	0,00	0,00		
20	Altri proventi finanziari	0,00	0,00	C16	C16
	Totale Proventi finanziari	0,00	0,00		
21	<u>II Oneri finanziari</u>				
a	Interessi ed altri oneri finanziari	914.866,55	891.591,54	C17	C17
b	Interessi passivi	914.866,55	891.591,54		
	Altri oneri finanziari	0,00	0,00		
	Totale Oneri finanziari	914.866,55	891.591,54		
	TOTALE PROVENTI ED ONERI FINANZIARI (C)	914.866,55-	891.591,54-		
22	<u>DI RETTIFICHE DI VALORE ATTIVITA' FINANZIARIE</u>				
	Rivalutazioni	0,00	0,00	D18	D18
23	Svalutazioni	0,00	0,00	D19	D19

CONTO ECONOMICO 2017

	DENOMINAZIONE	Anno 2017	Anno 2016	Riferimento art. 2424 CC	Riferimento DM 26/4/95
	TOTALE RETTIFICHE DI VALORE ATTIVITA' FINANZIARIE (D)	0,00	0,00		
24	<u>E) PROVENTI ED ONERI STRAORDINARI</u>				
a	Proventi straordinari	1.584.771,89	3.465.317,54	E20	E20
	Proventi da permessi di costruire	0,00	0,00		
b	Proventi da trasferimenti in conto capitale	0,00	0,00		
c	Sopravvenienze attive e insussistenze del passivo	1.584.771,89	3.465.317,54		E20b E20c
d	Plusvalenze patrimoniali	0,00	0,00		
e	Altri proventi straordinari	0,00	0,00		
25	Oneri straordinari	2.132.402,44	5.364.394,52	E21	E21
a	Trasferimenti in conto capitale	0,00	0,00		
b	Sopravvenienze passive e insussistenze dell'attivo	2.132.402,44	5.364.394,52		E21b
c	Minusvalenze patrimoniali	0,00	0,00		E21a
d	Altri oneri straordinari	0,00	0,00		E21d
	TOTALE PROVENTI ED ONERI STRAORDINARI (E)	547.630,55-	1.899.076,98-		
	RISULTATO PRIMA DELLE IMPOSTE (A-B+C+D+E)	308.696,05-	1.200.752,92		
26	Imposte	283.277,82	267.412,75	E22	E22
	RISULTATO DELL'ESERCIZIO	591.973,87-	933.340,17	E23	E23

COMUNE DI ISCHIA

VIA IASOLINO

80077 ISCHIA (NA)

CONTO DEL PATRIMONIO ATTIVO 2017

	DENOMINAZIONE	Anno 2017	Anno 2016	Riferimento art. 2424 CC	Riferimento DM 26/4/95
	A) CREDITI VS. LO STATO ED ALTRE AMMINISTRAZIONI PUBBLICHE PER LA PARTECIPAZIONE AL FONDO DI DOTAZIONE			A	A
	TOTALE CREDITI VS. LO STATO ED ALTRE AMMINISTRAZIONI PUBBLICHE PER LA PARTECIPAZIONE AL FONDO DI DOTAZIONE (A)	0,00	0,00		
	B) IMMOBILIZZAZIONI				
	I) <u>Immobilitazioni immateriali</u>				
1	Costi di impianto e di ampliamento	140.490,42	160.653,90	BI	BI
2	Costi di ricerca sviluppo e pubblicit�	0,00	0,00	BI1	BI1
3	Diritti di brevetto ed utilizzazione opere dell'ingegno	0,00	0,00	BI2	BI2
4	Concessioni, licenze, marchi e diritti simile	0,00	0,00	BI3	BI3
5	Avviamento	0,00	0,00	BI4	BI4
6	Immobilitazioni in corso ed acconti	0,00	0,00	BI5	BI5
7	Altre	0,00	0,00	BI6	BI6
	Totale immobilizzazioni immateriali	140.490,42	475.653,90	BI7	BI7
	II) <u>Immobilitazioni materiali</u>				
1	Beni demaniali				
1.01	Terreni	31.204.740,09	31.414.468,52		
1.02	Fabbricati	2.244.620,06	2.244.620,06		
1.03	Infrastrutture	0,00	0,00		
1.04	Altri beni demaniali	7.183.716,98	7.393.445,41		
2	Altre immobilizzazioni materiali	21.776.403,05	21.776.403,05		
2.01	Terreni	93.888.224,83	90.994.921,73		
a	di cui in leasing finanziario	0,00	0,00	BI11	BI11
2.02	Fabbricati	0,00	0,00		
a	di cui in leasing finanziario	63.092.893,07	61.067.987,18		
2.03	Impianti e macchinari	0,00	0,00		
a	di cui in leasing finanziario	62.731,29	48.664,12	BI12	BI12
2.04	Attrezzature industriali e commerciali	0,00	0,00		
	Totale immobilizzazioni materiali	50.848,28	53.673,18	BI13	BI13

COMUNE DI ISCHIA

 VIA IASOLINO
 80077 ISCHIA (NA)

CONTO DEL PATRIMONIO ATTIVO 2017

	DENOMINAZIONE	Anno 2017	Anno 2016	Riferimento art. 2424 CC	Riferimento DM 26/4/95
2.05	Mezzi di trasporto	47.965,24	53.960,90		
2.06	Macchine per ufficio e hardware	7.588,54	10.118,06		
2.07	Mobili e arredi	254.333,83	286.242,26		
2.08	Infrastrutture	30.331.850,56	29.434.242,01		
2.09	Diritti reali di godimento	0,00	0,00		
2.10	Altri beni materiali	157.130,26	147.066,09		
3	Immobilizzazioni in corso ed acconti	6.141.387,36	6.067.349,64	BII5	BII5
	Totale Immobilizzazioni materiali	131.351.448,52	128.583.771,96		
	III Immobilizzazioni Finanziarie				
1	Partecipazioni in				
a	imprese controllate	302.853,20	300.050,00	BIII1	BIII1
b	imprese partecipate	302.853,20	300.050,00	BIII1a	BIII1a
c	altri soggetti	0,00	0,00	BIII1b	BIII1b
2	Crediti verso	0,00	0,00	BIII2	BIII2
a	altre amministrazioni pubbliche	0,00	0,00		
b	imprese controllate	0,00	0,00	BIII2a	BIII2a
c	imprese partecipate	0,00	0,00	BIII2b	BIII2b
d	altri soggetti	0,00	0,00	BIII2c BIII2d	BIII2d
3	Altri titoli	0,00	0,00	BIII3	
	Totale Immobilizzazioni Finanziarie	302.853,20	300.050,00		
	TOTALE IMMOBILIZZAZIONI (B)	131.794.792,14	129.359.475,86		
	C) ATTIVO CIRCOLANTE				
	I Rimanenze				
	Totale Rimanenze	10.587,36	10.587,36	CI	CI
	II Crediti				
1	Crediti di natura tributaria	22.431.152,09	21.103.468,10		

COMUNE DI ISCHIA

 VIA IASQUINO
 80077 ISCHIA (NA)

CONTO DEL PATRIMONIO ATTIVO 2017

	DENOMINAZIONE	Anno 2017	Anno 2016	Riferimento art. 2424 CC	Riferimento DM 26/4/95
	Crediti da tributi destinati al finanziamento della sanità	0,00	0,00		
a	Altri crediti da tributi	21.502.662,60	20.838.316,19		
b	Crediti da Fondi perequativi	928.489,49	265.151,91		
c	Crediti per trasferimenti e contributi	15.067.037,41	14.051.918,21		
2	verso amministrazioni pubbliche	14.977.037,41	13.961.918,21		
a	imprese controllate	0,00	0,00	CII2	CII2
b	imprese partecipate	0,00	0,00	CII3	CII3
c	verso altri soggetti	90.000,00	90.000,00		
d	Verso clienti ed utenti	2.529.104,82	2.025.725,81	CII1	CII1
3	Altri Crediti	3.907.271,37	3.728.312,32	CII5	CII5
4	verso l'erario	0,00	0,00		
a	per attività svolta per c/terzi	0,00	0,00		
b	altri	2.914.392,28	3.728.312,32		
c					
	Totale Crediti	42.941.686,60	40.909.424,44		
	<u>III Attività finanziarie che non costituiscono immobilizzi</u>				
1	Partecipazioni	0,00	0,00	CIII.2.3.4.5	CIII.2.3
2	Altri titoli	0,00	0,00	CIII6	CIII5
	Totale Attività finanziarie che non costituiscono immobilizzi	0,00	0,00		
	<u>IV Disponibilità liquide</u>				
1	Conto di tesoreria	0,00	147.159,29		
a	Istituto tesoriere	0,00	147.159,29		
b	presso Banca d'Italia	0,00	0,00		CIV1a
2	Altri depositi bancari e postali	0,00	0,00	CIV1	CIV1b e CIV1c
3	Denaro e valori in cassa	0,00	0,00	CIV2 e CIV3	CIV2 e CIV3
4	Altri conti presso la tesoreria statale intestati all'ente	0,00	0,00		
	Totale Disponibilità liquide	0,00	147.159,29		
	TOTALE ATTIVO CIRCOLANTE (C)	42.941.686,60	41.067.171,09		

COMUNE DI ISCHIA

VIA IASOLINO

80077 ISCHIA (NA)

CONTO DEL PATRIMONIO ATTIVO 2017

	DENOMINAZIONE	Anno 2017	Anno 2016	Riferimento art. 2424 CC	Riferimento DM 26/4/95
1	<u>D) RATEI E RISCONTI</u>				
	Ratei attivi	0,00	0,00	D	D
2	Risconti attivi	44.466,61	44.466,61	D	D
	TOTALE RATEI E RISCONTI (D)	44.466,61	44.466,61		
	TOTALE DELL'ATTIVO (A+B+C+D)	174.791.532,71	170.471.113,56		

COMUNE DI ISCHIA

 VIA IASOLINO
 80077 ISCHIA (NA)

CONTO DEL PATRIMONIO PASSIVO 2017

	DENOMINAZIONE	Anno 2017	Anno 2016	Riferimento art. 2424 CC	Riferimento DM 26/A/95
	A) PATRIMONIO NETTO				
1	Fondo di dotazione	64.745.109,05	64.745.109,05	AI	AI
2	Riserve	54.733.619,50	52.939.371,84		
a	da risultato economico di esercizi precedenti	9.371.223,29	8.437.883,12	AIV AV. AVI. AVII. AVIII	AIV AV. AVI. AVII. AVIII
b	da capitale	38.646.682,76	38.646.682,76	AII. AIII	AII. AIII
c	da permessi di costruire	6.715.713,45	5.854.805,96		
d	Riserve indisponibili per beni demaniali e patrimoniali indisponibili e per i beni culturali	0,00	0,00		
e	Altre riserve indisponibili	0,00	0,00		
3	Risultato economico dell'esercizio	591.973,87-	933.340,17	AIX	AIX
	TOTALE PATRIMONIO NETTO (A)	118.886.754,68	118.617.821,06		
	B) FONDI PER RISCHI ED ONERI				
1	Per trattamento di quiescenza	0,00	0,00	B1	B1
2	Per imposte	0,00	0,00	B2	B2
3	Altri	859.000,00	0,00	B3	B3
	TOTALE FONDI PER RISCHI ED ONERI (B)	859.000,00	0,00		
	C) TRATTAMENTO DI FINE RAPPORTO				
	TOTALE TRATTAMENTO DI FINE RAPPORTO (C)	0,00	0,00	C	C
	D) DEBITI				
1	Debiti da finanziamento	33.487.053,60	31.956.848,12		
a	prestiti obbligazionari	7.490.004,15	8.552.707,76	D1 e D2	D1
b	v/ altre amministrazioni pubbliche	2.078.110,39	2.079.709,64		
c	verso banche e tesoriere	2.929.830,36	19.979,03	D4	D3 e D4
d	verso altri finanziatori	20.989.108,70	21.304.451,69	D5	
2	Debiti verso fornitori	14.465.463,21	14.704.744,24	D7	D6
3	Acconti	0,00	0,00	D6	D5
4	Debiti per trasferimenti e contributi	3.129.052,35	2.544.663,84		

COMUNE DI ISCHIA

VIA IASOUNO
80077 ISCHIA (NA)

CONTO DEL PATRIMONIO PASSIVO 2017

	DENOMINAZIONE	Anno 2017	Anno 2016	Riferimento art. 2424 CC	Riferimento DM 26/4/95
a	enti finanziati dal servizio sanitario nazionale	0,00	0,00		
b	altre amministrazioni pubbliche	2.666.597,19	2.195.070,65		
c	imprese controllate	0,00	0,00	D9	D8
d	imprese partecipate	0,00	0,00	D10	D9
e	altri soggetti	462.455,16	349.593,19		
5	Altri debiti	3.208.252,13	2.580.286,48	D12.D13.D14	D11.D12.D13
a	tributari	115.928,66	108.363,10		
b	verso istituti di previdenza e sicurezza sociale	346.880,68	287.771,44		
c	per attività svolta per c/terzi	271.407,47	126.004,55		
d	altri	2.474.035,32	2.058.147,39		
	TOTALE DEBITI (D)	54.289.821,29	51.786.542,68		
	E) RATEI E RISCONTI E CONTRIBUTI AGLI INVESTIMENTI				
1	Ratei passivi	0,00	0,00	E	E
2	Risconti passivi	755.956,74	66.749,82	E	E
a	Contributi agli investimenti da amministrazioni pubbliche	755.956,74	66.749,82		
b	da altre amministrazioni	0,00	0,00		
c	da altri soggetti	0,00	0,00		
d	concessioni pluriennali	0,00	0,00		
e	altri risconti attivi	0,00	0,00		
	TOTALE RATEI E RISCONTI E CONTRIBUTI AGLI INVESTIMENTI (E)	755.956,74	66.749,82		
	TOTALE DEL PASSIVO (A+B+C+D+E)	174.791.532,71	170.471.113,56		
	F) CONTI D'ORDINE				
1	Impegni su esercizi futuri	0,00	0,00		
2	Beni di terzi in uso	0,00	0,00		
3	Beni dati in uso a terzi	0,00	0,00		
4	Garanzie prestate a amministrazioni pubbliche	0,00	0,00		
5	Garanzie prestate a imprese controllate	0,00	0,00		

COMUNE DI ISCHIA

VIA IASOLINO

80077 ISCHIA (NA)

CONTO DEL PATRIMONIO PASSIVO 2017

	DENOMINAZIONE	Anno 2017	Anno 2016	Riferimento art. 2424 CC	Riferimento DM 26/4/95
6	Garanzie prestate a imprese partecipate	0,00	0,00		
7	Garanzie prestate a altre imprese	0,00	0,00		
	TOTALE CONTI D'ORDINE (F)	0,00	0,00		



COMUNE DI ISCHIA

VIA IASOLINO
80077 ISCHIA (NA)

PROSPETTO DEI COSTI PER MISSIONE - ESERCIZIO 2017

MISSIONE 01 Servizi istituzionali, generali e di gestione		
Consumi materie prime	Acquisto di materie prime e/o beni di consumo	28.121,72
	Variazioni nelle rimanenze di materie prime e/o beni di consumo (+/-)	0,00
Prestazioni di servizi e Trasferimenti e contributi	Prestazioni di servizi	2.687.975,37
	Trasferimenti correnti	338.469,65
	Quota annuale di contributi agli investimenti ad altre Amministrazioni pubbliche	0,00
	Contributi agli investimenti ad altri soggetti	0,00
Utilizzo di beni di terzi	Utilizzo beni di terzi	10.644,15
	Personale	2.372.008,03
Ammortamenti e svalutazioni	Ammortamenti immobilizzazioni Immateriali	0,00
	Ammortamenti immobilizzazioni materiali	0,00
	Altre svalutazioni delle immobilizzazioni	0,00
	Svalutazione dei crediti	0,00
Accantonamenti	Accantonamento per rischi	0,00
	Altri accantonamenti	0,00
Oneri diversi di gestione	Oneri diversi di gestione	1.158.715,63
	Totale componenti negativi della gestione	6.595.934,55
ONERI FINANZIARI	Interessi ed altri oneri finanziari	2.000,00
	Totale Oneri finanziari	2.000,00
RETTIFICHE DI VALORE ATTIVITA' FINANZIARIE	Svalutazioni	0,00
	Totale rettifiche di valore attività finanziarie	0,00
COMPONENTI ED ONERI STRAORDINARI	Sopravvenienze passive e insussistenze dell'attivo	2.132.402,44
	Minusvalenze patrimoniali	0,00
	Trasferimenti in conto capitale	0,00
	Altri oneri straordinari	0,00
IMPOSTE	Totale Oneri straordinari	2.132.402,44
	Imposte	201.648,34
	Totale Imposte	201.648,34
	TOTALE COSTI PER MISSIONE	8.932.458,20

**COMUNE DI ISCHIA**VIA IASOUNO
80077 ISCHIA (NA)**PROSPETTO DEI COSTI PER MISSIONE - ESERCIZIO 2017**

MISSIONE 03 Ordine pubblico e sicurezza		
Consumi materie prime	Acquisto di materie prime e/o beni di consumo	37.116,48
	Variazioni nelle rimanenze di materie prime e/o beni di consumo (+/-)	0,00
	Prestazioni di servizi	339.917,63
	Trasferimenti correnti	0,00
Prestazioni di servizi e Trasferimenti e contributi	Quota annuale di contributi agli investimenti ad altre Amministrazioni pubbliche	0,00
	Contributi agli investimenti ad altri soggetti	0,00
	Utilizzo beni di terzi	0,00
	Personale	1.178.724,04
	Ammortamenti immobilizzazioni Immateriali	0,00
	Ammortamenti immobilizzazioni materiali	0,00
	Altre svalutazioni delle immobilizzazioni	0,00
	Svalutazione dei crediti	0,00
	Accantonamento per rischi	0,00
	Altri accantonamenti	0,00
Oneri diversi di gestione	Oneri diversi di gestione	6.923,64
	Totale componenti negativi della gestione	1.562.681,79
<u>ONERI FINANZIARI</u>	Interessi ed altri oneri finanziari	0,00
	Totale Oneri finanziari	0,00
	Svalutazioni	0,00
<u>RETTIFICHE DI VALORE ATTIVITA' FINANZIARIE</u>	Totale rettifiche di valore attività finanziarie	0,00
	Sopravvenienze passive e insussistenze dell'attivo	0,00
	Minusvalenze patrimoniali	0,00
<u>COMPONENTI ED ONERI STRAORDINARI</u>	Trasferimenti in conto capitale	0,00
	Altri oneri straordinari	0,00
	Totale Oneri straordinari	0,00
	Imposte	77.472,30
<u>IMPOSTE</u>	Totale Imposte	77.472,30
	TOTALE COSTI PER MISSIONE	1.640.154,09



COMUNE DI ISCHIA

VIA IASOLINO
80077 ISCHIA (NA)

PROSPETTO DEI COSTI PER MISSIONE - ESERCIZIO 2017

MISSIONE 04 Istruzione e diritto allo studio			
COMPONENTI NEGATIVI DELLA GESTIONE	Consumi materie prime	Acquisto di materie prime e/o beni di consumo	0,00
	Prestazioni di servizi e Trasferimenti e contributi	Variazioni nelle rimanenze di materie prime e/o beni di consumo (+/-)	0,00
		Prestazioni di servizi	162.071,77
	Utilizzo di beni di terzi	Trasferimenti correnti	50.574,00
		Quota annuale di contributi agli investimenti ad altre Amministrazioni pubbliche	0,00
	Personale	Contributi agli investimenti ad altri soggetti	0,00
		Utilizzo beni di terzi	0,00
	Ammortamenti e svalutazioni	Personale	0,00
		Ammortamenti immobilizzazioni immateriali	0,00
		Ammortamenti immobilizzazioni materiali	0,00
		Altre svalutazioni delle immobilizzazioni	0,00
	Accantonamenti	Svalutazione dei crediti	0,00
Accantonamento per rischi		0,00	
Oneri diversi di gestione	Altri accantonamenti	0,00	
	Oneri diversi di gestione	0,00	
ONERI FINANZIARI	Totale componenti negativi della gestione	212.645,77	
	Oneri finanziari	Interessi ed altri oneri finanziari	0,00
RETTIFICHE DI VALORE ATTIVITA' FINANZIARIE	Totale Oneri finanziari	0,00	
	Svalutazioni	Svalutazioni	0,00
COMPONENTI ED ONERI STRAORDINARI	Totale rettifiche di valore attività finanziarie	0,00	
	Oneri straordinari	Sopravvenienze passive e insussistenze dell'attivo	0,00
		Minusvalenze patrimoniali	0,00
	Altri oneri straordinari	Trasferimenti in conto capitale	0,00
Altri oneri straordinari		0,00	
IMPOSTE	Totale Oneri straordinari	0,00	
	Imposte	Imposte	0,00
	Totale Imposte	0,00	
	TOTALE COSTI PER MISSIONE	212.645,77	



COMUNE DI ISCHIA

VIA IASOLINO
80077 ISCHIA (NA)

PROSPETTO DEI COSTI PER MISSIONE - ESERCIZIO 2017

MISSIONE 05 Tutela e valorizzazione dei beni e attività culturali			
COMPONENTI NEGATIVI DELLA GESTIONE	Consumi materie prime	Acquisto di materie prime e/o beni di consumo	0,00
	Prestazioni di servizi e Trasferimenti e contributi	Variazioni nelle rimanenze di materie prime e/o beni di consumo (+/-)	0,00
		Prestazioni di servizi	101.007,95
		Trasferimenti correnti	0,00
	Utilizzo di beni di terzi	Quota annuale di contributi agli investimenti ad altre Amministrazioni pubbliche	0,00
		Contributi agli investimenti ad altri soggetti	0,00
		Utilizzo beni di terzi	0,00
		Personale	0,00
	Ammortamenti e svalutazioni	Ammortamenti immobilizzazioni Immateriali	0,00
		Ammortamenti immobilizzazioni materiali	0,00
Altre svalutazioni delle immobilizzazioni		0,00	
Svalutazione dei crediti		0,00	
Accantonamenti	Accantonamento per rischi	0,00	
Oneri diversi di gestione	Altri accantonamenti	0,00	
	Oneri diversi di gestione	0,00	
ONERI FINANZIARI	Oneri finanziari	Totale componenti negativi della gestione	101.007,95
		Interessi ed altri oneri finanziari	0,00
RETTIFICHE DI VALORE ATTIVITA' FINANZIARIE	Svalutazioni	Totale Oneri finanziari	0,00
		Svalutazioni	0,00
COMPONENTI ED ONERI STRAORDINARI	Oneri straordinari	Totale rettifiche di valore attività finanziarie	0,00
		Soppravvenienze passive e insussistenze dell'attivo	0,00
		Minusvalenze patrimoniali	0,00
		Trasferimenti in conto capitale	0,00
IMPOSTE	Imposte	Altri oneri straordinari	0,00
		Totale Oneri straordinari	0,00
		Imposte	0,00
		Totale Imposte	0,00
		TOTALE COSTI PER MISSIONE	101.007,95



COMUNE DI ISCHIA

VIA IASOLINO
80077 ISCHIA (NA)

PROSPETTO DEI COSTI PER MISSIONE - ESERCIZIO 2017

MISSIONE 06 Politiche giovanili, sport e tempo libero				
COMPONENTI NEGATIVI DELLA GESTIONE	Consumi materie prime	Acquisto di materie prime e/o beni di consumo	0,00	
		Variazioni nelle rimanenze di materie prime e/o beni di consumo (+/-)	0,00	
	Prestazioni di servizi e Trasferimenti e contributi		Prestazioni di servizi	88.251,11
			Trasferimenti correnti	0,00
			Quota annuale di contributi agli investimenti ad altre Amministrazioni pubbliche	0,00
		Contributi agli investimenti ad altri soggetti	0,00	
	Utilizzo di beni di terzi		Utilizzo beni di terzi	0,00
		Personale	Personale	0,00
	Ammortamenti e svalutazioni		Ammortamenti immobilizzazioni immateriali	0,00
			Ammortamenti immobilizzazioni materiali	0,00
		Altre svalutazioni delle immobilizzazioni	0,00	
		Svalutazione dei crediti	0,00	
Accantonamenti		Accantonamento per rischi	0,00	
Oneri diversi di gestione		Altri accantonamenti	0,00	
		Oneri diversi di gestione	0,00	
		Totale componenti negativi della gestione	88.251,11	
ONERI FINANZIARI	Oneri finanziari	Interessi ed altri oneri finanziari	4.000,00	
		Totale Oneri finanziari	4.000,00	
RETTIFICHE DI VALORE ATTIVITA' FINANZIARIE	Svalutazioni	Svalutazioni	0,00	
		Totale rettifiche di valore attività finanziarie	0,00	
COMPONENTI ED ONERI STRAORDINARI	Oneri straordinari	Sopravvenienze passive e insussistenze dell'attivo	0,00	
		Minusvalenze patrimoniali	0,00	
		Trasferimenti in conto capitale	0,00	
		Altri oneri straordinari	0,00	
IMPOSTE	Imposte	Totale Oneri straordinari	0,00	
		Imposte	0,00	
		Totale Imposte	0,00	
		TOTALE COSTI PER MISSIONE	92.251,11	



COMUNE DI ISCHIA

VIA IASOLINO
80077 ISCHIA (NA)

PROSPETTO DEI COSTI PER MISSIONE - ESERCIZIO 2017

MISSIONE 07 Turismo			
COMPONENTI NEGATIVI DELLA GESTIONE	Consumi materie prime	Acquisto di materie prime e/o beni di consumo	0,00
	Prestazioni di servizi e Trasferimenti e contributi	Variazioni nelle rimanenze di materie prime e/o beni di consumo (+/-)	0,00
		Prestazioni di servizi	573.125,18
	Utilizzo di beni di terzi	Trasferimenti correnti	0,00
		Quota annuale di contributi agli investimenti ad altre Amministrazioni pubbliche	0,00
	Personale	Contributi agli investimenti ad altri soggetti	0,00
		Utilizzo beni di terzi	0,00
	Ammortamenti e svalutazioni	Personale	0,00
		Ammortamenti immobilizzazioni immateriali	0,00
		Ammortamenti immobilizzazioni materiali	0,00
Altre svalutazioni delle immobilizzazioni		0,00	
Accantonamenti	Svalutazione dei crediti	0,00	
Oneri diversi di gestione	Accantonamento per rischi	0,00	
	Altri accantonamenti	0,00	
ONERI FINANZIARI	Oneri diversi di gestione	0,00	
	Oneri finanziari	Totale componenti negativi della gestione	573.125,18
RETIFICHE DI VALORE ATTIVITA' FINANZIARIE	Oneri finanziari	Interessi ed altri oneri finanziari	0,00
	Svalutazioni	Totale Oneri finanziari	0,00
COMPONENTI ED ONERI STRAORDINARI	Oneri straordinari	Svalutazioni	0,00
		Totale rettifiche di valore attività finanziarie	0,00
	Imposte	Sopravvenienze passive e insussistenze dell'attivo	0,00
		Minusvalenze patrimoniali	0,00
IMPOSTE	Trasferimenti in conto capitale	0,00	
	Altri oneri straordinari	Totale Oneri straordinari	0,00
		Imposte	0,00
		Totale Imposte	0,00
		TOTALE COSTI PER MISSIONE	573.125,18



COMUNE DI ISCHIA

VIA IASOLINO
80077 ISCHIA (NA)

PROSPETTO DEI COSTI PER MISSIONE - ESERCIZIO 2017

MISSIONE 08 Assetto del territorio ed edilizia abitativa		
Consumi materie prime	Acquisto di materie prime e/o beni di consumo	0,00
	Variazioni nelle rimanenze di materie prime e/o beni di consumo (+/-)	0,00
Prestazioni di servizi e Trasferimenti e contributi	Prestazioni di servizi	5.000,00
	Trasferimenti correnti	0,00
	Quota annuale di contributi agli investimenti ad altre Amministrazioni pubbliche	0,00
	Contributi agli investimenti ad altri soggetti	0,00
Utilizzo di beni di terzi	Utilizzo beni di terzi	0,00
	Personale	0,00
Ammortamenti e svalutazioni	Ammortamenti immobilizzazioni immateriali	0,00
	Ammortamenti immobilizzazioni materiali	0,00
	Altre svalutazioni delle immobilizzazioni	0,00
	Svalutazione dei crediti	0,00
Accantonamenti	Accantonamento per rischi	0,00
	Altri accantonamenti	0,00
Oneri diversi di gestione	Oneri diversi di gestione	0,00
	Totale componenti negativi della gestione	5.000,00
ONERI FINANZIARI	Interessi ed altri oneri finanziari	0,00
	Totale Oneri finanziari	0,00
RETTIFICHE DI VALORE ATTIVITA' FINANZIARIE	Svalutazioni	0,00
	Totale rettifiche di valore attività finanziarie	0,00
COMPONENTI ED ONERI STRAORDINARI	Soppravvenienze passive e insussistenze dell'attivo	0,00
	Minusvalenze patrimoniali	0,00
	Trasferimenti in conto capitale	0,00
	Altri oneri straordinari	0,00
IMPOSTE	Totale Oneri straordinari	0,00
	Imposte	0,00
	Totale Imposte	0,00
	TOTALE COSTI PER MISSIONE	5.000,00



COMUNE DI ISCHIA

VIA IASOLINO
80077 ISCHIA (NA)

PROSPETTO DEI COSTI PER MISSIONE - ESERCIZIO 2017

MISSIONE 09 Sviluppo sostenibile e tutela del territorio e dell'ambiente		
Consumi materie prime	Acquisto di materie prime e/o beni di consumo	3.000,00
	Variazioni nelle rimanenze di materie prime e/o beni di consumo (+/-)	0,00
Prestazioni di servizi e Trasferimenti e contributi	Prestazioni di servizi	6.535.808,95
	Trasferimenti correnti	72.280,00
	Quota annuale di contributi agli investimenti ad altre Amministrazioni pubbliche	0,00
	Contributi agli investimenti ad altri soggetti	0,00
Utilizzo di beni di terzi	Utilizzo beni di terzi	0,00
	Personale	140.749,67
Ammortamenti e svalutazioni	Ammortamenti immobilizzazioni immateriali	0,00
	Ammortamenti immobilizzazioni materiali	0,00
	Altre svalutazioni delle immobilizzazioni	0,00
	Svalutazione dei crediti	0,00
Accantonamenti	Accantonamento per rischi	0,00
	Altri accantonamenti	0,00
Oneri diversi di gestione	Oneri diversi di gestione	0,00
	Totale componenti negativi della gestione	6.751.838,62
ONERI FINANZIARI	Oneri finanziari	4.000,00
	Interessi ed altri oneri finanziari	4.000,00
RETTIFICHE DI VALORE ATTIVITA' FINANZIARIE	Svalutazioni	0,00
	Totale rettifiche di valore attività finanziarie	0,00
COMPONENTI ED ONERI STRAORDINARI	Sopravvenienze passive e insussistenze dell'attivo	0,00
	Minusvalenze patrimoniali	0,00
	Trasferimenti in conto capitale	0,00
	Altri oneri straordinari	0,00
IMPOSTE	Totale Oneri straordinari	0,00
	Imposte	3.684,31
	Totale Imposte	3.684,31
	TOTALE COSTI PER MISSIONE	6.759.522,93




COMUNE DI ISCHIA

VIA IASOLINO
80077 ISCHIA (NA)

PROSPETTO DEI COSTI PER MISSIONE - ESERCIZIO 2017

MISSIONE 12 Diritti sociali, politiche sociali e famiglia		
Consumi materie prime	Acquisto di materie prime e/o beni di consumo	0,00
	Variazioni nelle rimanenze di materie prime e/o beni di consumo (+/-)	0,00
Prestazioni di servizi e Trasferimenti e contributi	Prestazioni di servizi	2.604.076,96
	Trasferimenti correnti	483.069,36
	Quota annuale di contributi agli investimenti ad altre Amministrazioni pubbliche	0,00
	Contributi agli investimenti ad altri soggetti	0,00
Utilizzo di beni di terzi	Utilizzo beni di terzi	30.439,00
	Personale	0,00
Ammortamenti e svalutazioni	Ammortamenti immobilizzazioni immateriali	0,00
	Ammortamenti immobilizzazioni materiali	0,00
	Altre svalutazioni delle immobilizzazioni	0,00
	Svalutazione dei crediti	0,00
Accantonamenti	Accantonamento per rischi	0,00
	Altri accantonamenti	0,00
Oneri diversi di gestione	Oneri diversi di gestione	0,00
	Totale componenti negativi della gestione	3.117.585,32
<u>ONERI FINANZIARI</u>	Interessi ed altri oneri finanziari	0,00
	Totale Oneri finanziari	0,00
<u>RETTIFICHE DI VALORE ATTIVITA' FINANZIARIE</u>	Svalutazioni	0,00
	Totale rettifiche di valore attività finanziarie	0,00
<u>COMPONENTI ED ONERI STRAORDINARI</u>	Sopravvenienze passive e insusistenze dell'attivo	0,00
	Minusvalenze patrimoniali	0,00
	Trasferimenti in conto capitale	0,00
	Altri oneri straordinari	0,00
<u>IMPOSTE</u>	Totale Oneri straordinari	0,00
	Imposte	0,00
	Totale Imposte	0,00
	TOTALE COSTI PER MISSIONE	3.117.585,32




COMUNE DI ISCHIA

VIA IASOLINO
80077 ISCHIA (NA)

PROSPETTO DEI COSTI PER MISSIONE - ESERCIZIO 2017

MISSIONE 14 Sviluppo economico e competitività			
COMPONENTI NEGATIVI DELLA GESTIONE	Consumi materie prime	Acquisto di materie prime e/o beni di consumo	0,00
		Variazioni nelle rimanenze di materie prime e/o beni di consumo (+/-)	0,00
		Prestazioni di servizi	126,45
		Trasferimenti correnti	0,00
		Quota annuale di contributi agli investimenti ad altre Amministrazioni pubbliche	0,00
		Contributi agli investimenti ad altri soggetti	0,00
		Utilizzo beni di terzi	0,00
		Personale	0,00
		Ammortamenti immobilizzazioni immateriali	0,00
		Ammortamenti immobilizzazioni materiali	0,00
		Altre svalutazioni delle immobilizzazioni	0,00
		Svalutazione dei crediti	0,00
		Accantonamento per rischi	0,00
		Altri accantonamenti	0,00
		Oneri diversi di gestione	0,00
	Totale componenti negativi della gestione	126,45	
ONERI FINANZIARI	Oneri finanziari	Interessi ed altri oneri finanziari	5.511,01
		Totale Oneri finanziari	5.511,01
RETTIFICHE DI VALORE ATTIVITA' FINANZIARIE	Svalutazioni	Svalutazioni	0,00
		Totale rettifiche di valore attività finanziarie	0,00
COMPONENTI ED ONERI STRAORDINARI		Soppravvenienze passive e insussistenze dell'attivo	0,00
		Minusvalenze patrimoniali	0,00
		Trasferimenti in conto capitale	0,00
		Altri oneri straordinari	0,00
IMPOSTE		Totale Oneri straordinari	0,00
		Imposte	0,00
		Totale Imposte	0,00
		TOTALE COSTI PER MISSIONE	5.637,46



COMUNE DI ISCHIA

VIA IASOLINO
80077 ISCHIA (NA)

PROSPETTO DEI COSTI PER MISSIONE - ESERCIZIO 2017

MISSIONE 50 Debito pubblico			
COMPONENTI NEGATIVI DELLA GESTIONE	Consumi materie prime	Acquisto di materie prime e/o beni di consumo	0,00
	Prestazioni di servizi e Trasferimenti e contributi	Variazioni nelle rimanenze di materie prime e/o beni di consumo (+/-)	0,00
		Prestazioni di servizi	0,00
		Trasferimenti correnti	0,00
		Quota annuale di contributi agli investimenti ad altre Amministrazioni pubbliche	0,00
		Contributi agli investimenti ad altri soggetti	0,00
	Utilizzo di beni di terzi	Utilizzo beni di terzi	0,00
	Personale	Personale	0,00
	Ammortamenti e svalutazioni	Ammortamenti immobilizzazioni Immateriali	1.636.545,54
		Ammortamenti immobilizzazioni materiali	20.163,48
Altre svalutazioni delle immobilizzazioni		0,00	
Accantonamenti	Svalutazione dei crediti	1.289.439,74	
	Accantonamento per rischi	800.000,00	
	Altri accantonamenti	59.000,00	
Oneri diversi di gestione	Oneri diversi di gestione	0,00	
	Totale componenti negativi della gestione	3.805.148,76	
ONERI FINANZIARI	Oneri finanziari	Interessi ed altri oneri finanziari	859.355,54
		Totale Oneri finanziari	859.355,54
RETTIFICHE DI VALORE ATTIVITA' FINANZIARIE	Svalutazioni	Svalutazioni	0,00
		Totale rettifiche di valore attività finanziarie	0,00
COMPONENTI ED ONERI STRAORDINARI	Oneri straordinari	Sopravvenienze passive e insussistenze dell'attivo	0,00
		Minusvalenze patrimoniali	0,00
		Trasferimenti in conto capitale	0,00
		Altri oneri straordinari	0,00
IMPOSTE		Totale Oneri straordinari	0,00
	Imposte	Imposte	0,00
		Totale Imposte	0,00
		TOTALE COSTI PER MISSIONE	4.664.504,30

COMUNE DI ISCHIA

VIA IASOLINO
80077 ISCHIA (NA)

**Piano degli indicatori di bilancio
Indicatori analitici concernenti la composizione delle entrate e l'effettiva capacità di riscossione
Rendiconto esercizio 2017**

Titolo Tipologia	Denominazione	Composizione delle entrate (dati percentuali)			Percentuale riscossione				
		Previsioni iniziali competenza / totale previsioni iniziali competenza	Previsioni definitive competenza / totale previsioni definitive competenza	Accertamenti / Totale Accertamenti	% Riscossione prevista nel bilancio di previsione iniziale: previsione iniziali cassa / (previsioni iniziali competenza + residui)	% di riscossione prevista nelle previsioni definitive cassa / (previsioni definitive competenza + residui)	% di riscossione complessive: (Riscossione c/comp+risc. c/residui) / (accertamenti + residui definitivi iniziali)	% di riscossione dei crediti esigibili nell'esercizio: Riscossioni c/comp. / Accertamenti di Competenza	% di riscossione dei crediti esigibili negli esercizi precedenti: Riscossioni c/residui / residui definitivi iniziali
TITOLO 1	Entrate correnti di natura tributaria, contributiva e perequativa	0,00	0,00	0,00	0,00	0,00	0,00	0,00	0,00
10101	Tipologia 101: Imposte, tasse e proventi assimilati	18,95	17,01	39,99	41,49	41,49	26,37	62,55	8,30
10104	Tipologia 104: Compartecipazione di tributi	0,00	0,00	0,00	0,00	0,00	0,00	0,00	0,00
10301	Tipologia 301:Fondi perequativi di Amministrazioni Centrali	0,69	0,62	1,46	71,57	71,57	0,46	0,00	1,62
10302	Tipologia 302:Fondi perequativi dalla Regione o Provincia autonoma	0,00	0,00	0,00	0,00	0,00	0,00	0,00	0,00
10000	Totale Titolo 1:Entrate correnti di natura tributaria, contributiva e	19,65	17,64	41,45	42,02	42,02	25,92	60,34	8,23
TITOLO 2	Titolo 2	0,00	0,00	0,00	0,00	0,00	0,00	0,00	0,00
20101	Tipologia 101:Trasferimenti correnti da Amministrazioni pubbliche	6,03	5,42	8,25	88,96	83,39	28,15	46,81	12,54
20102	Tipologia 102:Trasferimenti correnti da Famiglie	0,00	0,00	0,00	0,00	0,00	0,00	0,00	0,00
20103	Tipologia 103:Trasferimenti correnti da Imprese	0,00	0,00	0,00	0,00	0,00	0,00	0,00	0,00
20104	Tipologia 104:Trasferimenti correnti da Istituzioni Sociali Private	0,00	0,00	0,00	0,00	0,00	0,00	0,00	0,00
20105	Tipologia 105:Trasferimenti correnti dall'Unione europea e dal Resto del	0,17	0,15	0,00	100,00	100,00	0,00	0,00	0,00
20000	Totale Titolo 2: Trasferimenti correnti	6,20	5,57	8,25	89,14	83,66	28,15	46,81	12,54
TITOLO 3	Titolo 3:Entrate extratributarie	0,00	0,00	0,00	0,00	0,00	0,00	0,00	0,00

**Piano degli indicatori di bilancio
Indicatori analitici concernenti la composizione delle entrate e l'effettiva capacità di riscossione
Rendiconto esercizio 2017**

Titolo Tipologia	Denominazione	Composizione delle entrate (dati percentuali)			Percentuale riscossione				
		Previsioni iniziali competenza / totale previsioni iniziali competenza	Previsioni definitive competenza / totale previsioni definitive competenza	Accertamenti / Totale Accertamenti	% Riscossione prevista nel bilancio di previsione iniziale: previsione iniziali cassa / (previsioni iniziali competenza + residui)	% di riscossione prevista nelle previsioni definitive: Previsioni definitive cassa / (previsioni definitive competenza + residui)	% di riscossione complessiva: (Riscossione c/comp+riscs. c/residui) / (accertamenti + residui definitivi iniziali)	% di riscossione esigibili nell'esercizio: Riscossioni c/comp. / Accertamenti di Competenza	% di riscossione dei crediti esigibili negli esercizi precedenti: Riscossioni c/residui / residui definitivi iniziali
30100	Tipologia 100: Vendita di beni e servizi e proventi derivanti dalla	2,78	2,49	3,12	67,22	67,12	44,59	71,88	17,03
30200	Tipologia 200: Proventi derivanti dall'attività di controllo e repressione	0,21	0,19	0,40	9,17	9,17	7,51	55,38	4,77
30300	Tipologia 300: Interessi attivi	0,00	0,00	0,00	100,00	100,00	0,00	0,00	0,00
30400	Tipologia 400: Altre entrate da redditi di capitale	0,00	0,00	0,00	0,00	0,00	0,00	0,00	0,00
30500	Tipologia 500: Rimborsi e altre entrate correnti	1,36	1,22	0,85	69,91	69,91	37,72	91,10	0,66
30000	Totale titolo 3: Entrate extratributarie	4,37	3,92	4,38	46,71	46,67	26,25	74,10	7,83
TITOLO 4	Titolo 4: Entrate in conto capitale	0,00	0,00	0,00	0,00	0,00	0,00	0,00	0,00
40100	Tipologia 100: Tributi in conto capitale	0,00	0,00	0,00	0,00	0,00	0,00	0,00	0,00
40200	Tipologia 200: Contributi agli investimenti	0,17	10,36	1,50	293,18	97,69	9,64	2,32	10,32
40300	Tipologia 300: Altri trasferimenti in conto capitale	0,00	0,00	0,00	100,00	100,00	0,00	0,00	0,00
40400	Tipologia 400: Entrate da alienazioni di beni materiali e immateriali	0,52	0,46	0,00	100,00	100,00	0,00	0,00	0,00
40500	Tipologia 500: Altre entrate in conto capitale	0,86	0,77	1,88	100,00	100,00	98,52	99,95	0,00
40000	Totale Titolo 4: Entrate in conto capitale	1,56	11,61	3,39	229,92	98,08	14,14	56,54	7,77
TITOLO 5	Titolo 5: Entrate da riduzione di attività finanziarie	0,00	0,00	0,00	0,00	0,00	0,00	0,00	0,00

COMUNE DI ISCHIA

VIA IASOLINO
80077 ISCHIA (NA)

**Piano degli indicatori di bilancio
Indicatori analitici concernenti la composizione delle entrate e l'effettiva capacità di riscossione
Rendiconto esercizio 2017**

Titolo Tipologia	Denominazione	Composizione delle entrate (dati percentuali)			Percentuale riscossione				
		Previsioni iniziali competenza / totale previsioni iniziali competenza	Previsioni definitive competenza / totale previsioni definitive competenza	Accertamenti / Totale Accertamenti	% Riscossione prevista nel bilancio di previsione iniziale: previsione iniziali cassa / (previsioni iniziali competenza + residui)	% di riscossione prevista nelle previsioni definitive: cassa / (previsioni definitive competenza + residui)	% di riscossione complessiva: (Riscossione c/comp+riscoss. c/residui) / (accertamenti + residui definitivi iniziali)	% di riscossione dei esigibili nell'esercizio: Riscossioni c/comp. / Accertamenti di Competenza	% di riscossione dei crediti esigibili negli esercizi precedenti: Riscossioni c/residui / residui definitivi iniziali
50100	Tipologia 100: Alienazione di attività finanziarie	0,00	0,00	0,00	0,00	0,00	0,00	0,00	0,00
50200	Tipologia 200: Riscossione crediti di breve termine	0,00	0,00	0,00	0,00	0,00	0,00	0,00	0,00
50300	Tipologia 300: Riscossione crediti di medio-lungo termine	0,00	0,00	0,00	0,00	0,00	0,00	0,00	0,00
50400	Tipologia 400: Altre entrate per riduzione di attività finanziarie	0,31	0,28	0,66	100,00	100,00	0,00	0,00	0,00
50000	Totale Titolo 5: Entrate da riduzione di attività finanziarie	0,31	0,28	0,66	100,00	100,00	0,00	0,00	0,00
TITOLO 6	Titolo 6: Accensione prestiti	0,00	0,00	0,00	0,00	0,00	0,00	0,00	0,00
60100	Tipologia 100: Emissione di titoli obbligazionari	0,00	0,00	0,00	0,00	0,00	0,00	0,00	0,00
60200	Tipologia 200: Accensione prestiti a breve termine	0,00	0,00	0,00	0,00	0,00	0,00	0,00	0,00
60300	Tipologia 300: Accensione mutui e altri finanziamenti a medio e lungo termine	0,94	0,84	0,66	37,80	35,27	4,48	0,00	5,10
60400	Tipologia 400: Altre forme di indebitamento	0,00	0,00	0,00	0,00	0,00	0,00	0,00	0,00
60000	Totale Titolo 6: Accensione prestiti	0,94	0,84	0,66	37,80	35,27	4,48	0,00	5,10
TITOLO 7	Titolo 7: Anticipazioni da istituto tesoriere/cassiere	0,00	0,00	0,00	0,00	0,00	0,00	0,00	0,00
70100	Tipologia 100: Anticipazioni da istituto tesoriere/cassiere	52,27	46,93	33,43	100,00	100,00	100,00	100,00	0,00
70000	Totale Titolo 7: anticipazioni da istituto tesoriere/cassiere	52,27	46,93	33,43	100,00	100,00	100,00	100,00	0,00

**Piano degli indicatori di bilancio
Indicatori analitici concernenti la composizione delle entrate e l'effettiva capacità di riscossione
Rendiconto esercizio 2017**

Titolo Tipologia	Denominazione	Composizione delle entrate (dati percentuali)			Percentuale riscossione				
		Previsioni iniziali totale previsioni iniziali competenza	Previsioni definitive totale previsioni definitive competenza	Accertamenti / Totale Accertamenti	% Riscossione prevista nel bilancio di previsione iniziale: previsione iniziali cassa / (previsioni iniziali competenza + residui)	% di riscossione prevista nelle previsioni definitive cassa / (previsioni definitive competenza + residui)	% di riscossione complessiva: (Riscossione c/comp+riscss. c/residui) / (accertamenti + residui definitivi iniziali)	% di riscossione del esigibili nell'esercizio: Riscossioni c/comp. / Accertamenti di Competenza	% di riscossione dei crediti esigibili negli esercizi precedenti: Riscossioni c/residui / residui definitivi iniziali
TITOLO 9	Titolo 9: Entrate per conto terzi e partite di giro	0,00	0,00	0,00	0,00	0,00	0,00	0,00	0,00
90100	Tipologia 100: Entrate per partite di giro	9,38	8,42	7,25	99,99	99,99	99,59	99,59	100,00
90200	Tipologia 200: Entrate per conto terzi	5,27	4,73	0,48	98,26	98,26	56,59	99,89	0,07
90000	Totale Titolo 9: Entrate per conto terzi e partite di giro	14,66	13,16	7,74	99,36	99,36	95,04	99,61	8,38
99999	Totale Entrate	100,00	100,00	100,00	84,49	75,59	36,77	75,20	7,93

Piano degli indicatori di bilancio
Indicatori concernenti la capacità di pagare spese per missioni e programmi
Rendiconto esercizio 2017

		CAPACITA' DI PAGARE SPESE NEL CORSO DELL'ESERCIZIO 2017				
MISSIONI E PROGRAMMI		Capacità di pagamento nel bilancio di previsione iniziale: Previsione iniziale cassa / (residui + previsioni iniziali competenza - FPV)	Capacità di pagamento nelle previsioni definitive: Previsioni definitive cassa / (residui + previsioni definitive competenza - FPV)	Capacità di pagamento a consuntivo: (Pagam. c/comp + Pagam. c/residuo) / (Impegni + residui definitivi iniziali)	Capacità di pagamento delle spese nell'esercizio: Pagam. c/comp. / Impegni	Capacità di pagamento delle spese esigibili negli esercizi precedenti: Pagamenti c/residui / residui definitivi iniziali
MISSIONE 01 - Servizi istituzionali, generali e di gestione						
01	Organi istituzionali	92,16	91,48	80,49	92,49	39,08
02	Segreteria generale	76,63	76,10	73,86	81,44	52,16
03	Gestione economica, finanziaria, programmazione, provveditorato e controllo di gestione	101,04	99,79	94,26	94,34	92,51
04	Gestione delle entrate tributarie e servizi fiscali	53,48	53,43	21,64	12,91	25,10
05	Gestione dei beni demaniali e patrimoniali	92,96	88,50	53,70	78,32	15,87
06	Ufficio tecnico	76,62	74,25	43,12	81,85	3,65
07	Elezioni e consultazioni popolari - Anagrafe e stato civile	99,82	98,85	94,05	96,97	72,36
08	Statistica e sistemi informativi	0,00	0,00	0,00	0,00	0,00
09	Assistenza tecnico-amministrativa agli enti locali	0,00	0,00	0,00	0,00	0,00
10	Risorse umane	0,00	0,00	0,00	0,00	0,00
11	Altri servizi generali	88,43	89,16	68,32	86,74	41,30
99	TOTALE MISSIONE 01 - Servizi istituzionali, generali e di gestione	78,02	77,02	50,90	72,44	27,12



COMUNE DI ISCHIA

VIA IASOLINO

80077 ISCHIA (NA)

Piano degli indicatori di bilancio
Indicatori concernenti la capacità di pagare spese per missioni e programmi
Rendiconto esercizio 2017

		CAPACITA' DI PAGARE SPESE NEL CORSO DELL'ESERCIZIO 2017				
MISSIONI E PROGRAMMI		Capacità di pagamento nel bilancio di previsione iniziale: Previsione iniziale cassa / (residui + previsioni iniziali competenza - FPV)	Capacità di pagamento nelle previsioni definitive: Previsioni definitive cassa / (residui + previsioni definitive competenza - FPV)	Capacità di pagamento a consuntivo: (Pagam. c/comp + Pagam. c/residui) / (Impegni + residui definitivi iniziali)	Capacità di pagamento delle spese nell'esercizio: Pagam. c/comp. / Impegni	Capacità di pagamento delle spese esigibili negli esercizi precedenti: Pagamenti c/residui / residui definitivi iniziali
MISSIONE 02 - Giustizia						
01	Uffici giudiziari	11.084,58	99,50	25,89	26,14	0,00
02	Casa circondariale e altri servizi	0,00	0,00	0,00	0,00	0,00
99	TOTALE MISSIONE 02 - Giustizia	11.084,58	99,50	25,89	26,14	0,00
MISSIONE 03 - Ordine pubblico e sicurezza						
01	Polizia locale e amministrativa	87,16	87,56	75,48	84,77	30,25
02	Sistema integrato di sicurezza urbana	0,00	0,00	0,00	0,00	0,00
99	TOTALE MISSIONE 03 - Ordine pubblico e sicurezza	87,16	87,56	75,48	84,77	30,25
MISSIONE 04 - Istruzione e diritto allo studio						
01	Istruzione prescolastica	119,99	98,54	51,94	99,25	7,37
02	Altri ordini di istruzione non universitaria	142,05	97,62	37,91	26,85	63,25
04	Istruzione universitaria	0,00	0,00	0,00	0,00	0,00
05	Istruzione tecnica superiore	0,00	0,00	0,00	0,00	0,00
06	Servizi ausiliari all'istruzione	82,55	82,55	42,22	74,72	14,22



COMUNE DI ISCHIA

VIA IASOLINO
80077 ISCHIA (NA)

Piano degli indicatori di bilancio
Indicatori concernenti la capacità di pagare spese per missioni e programmi
Rendiconto esercizio 2017

		CAPACITA' DI PAGARE SPESE NEL CORSO DELL'ESERCIZIO 2017				
	MISSIONI E PROGRAMMI	Capacità di pagamento nel bilancio di previsione iniziale: Previsione iniziale cassa / (residui + previsioni iniziali competenza - FPV)	Capacità di pagamento nelle previsioni definitive: Previsioni definitive cassa / (residui + previsioni definitive competenza - FPV)	Capacità di pagamento a consuntivo: (Pagam. c/comp + Pagam. c/residuo) / (Impegni + residui definitivi iniziali)	Capacità di pagamento delle spese nell'esercizio: Pagam. c/comp. / Impegni	Capacità di pagamento delle spese esigibili negli esercizi precedenti: Pagamenti c/residui / residui definitivi iniziali
07	Diritto allo studio	0,00	0,00	0,00	0,00	0,00
99	TOTALE MISSIONE 04 - Istruzione e diritto allo studio	131,87	95,44	38,73	31,86	52,35
	MISSIONE 05 - Tutela e valorizzazione dei beni e attività culturali					
01	Valorizzazione dei beni di interesse storico	213,65	100,00	4,54	10,56	1,66
02	Attività culturali e interventi diversi nel settore culturale	79,79	79,79	8,14	10,50	0,00
99	TOTALE MISSIONE 05 - Tutela e valorizzazione dei beni e attività culturali	157,94	91,59	7,77	10,50	0,43
	MISSIONE 06 - Politiche giovanili, sport e tempo libero					
01	Sport e tempo libero	76,09	73,84	30,67	71,51	22,63
02	Giovani	0,00	0,00	0,00	0,00	0,00
99	TOTALE MISSIONE 06 - Politiche giovanili, sport e tempo libero	76,09	73,84	30,67	71,51	22,63
	MISSIONE 07 - Turismo					
01	Sviluppo e valorizzazione del turismo	97,00	86,69	16,31	50,70	5,85
99	TOTALE MISSIONE 07 - Turismo	97,00	86,69	16,31	50,70	5,85
	MISSIONE 08 - Assetto del territorio ed edilizia abitativa					



COMUNE DI ISCHIA

VIA IASOLINO

80077 ISCHIA (NA)

Piano degli indicatori di bilancio
Indicatori concernenti la capacità di pagare spese per missioni e programmi
Rendiconto esercizio 2017

		CAPACITA' DI PAGARE SPESE NEL CORSO DELL'ESERCIZIO 2017				
MISSIONI E PROGRAMMI		Capacità di pagamento nel bilancio di previsione iniziale: Previsione iniziale cassa / (residui + previsioni iniziali competenza - FPV)	Capacità di pagamento nelle previsioni definitive: Previsioni definitive cassa / (residui + previsioni definitive competenza - FPV)	Capacità di pagamento consuntivo: (Pagam. c/comp + Pagam. c/residuo) / (impegni + residui definitivi iniziali)	Capacità di pagamento delle spese nell'esercizio: Pagam. c/comp. / Impegni	Capacità di pagamento delle spese esigibili negli esercizi precedenti: Pagamenti c/residui / residui definitivi iniziali
01	Urbanistica e assetto del territorio	4.899,38	98,38	18,77	15,34	39,03
02	Edilizia residenziale pubblica e locale e piani di edilizia economico-popolare	0,00	0,00	0,00	0,00	0,00
99	TOTALE MISSIONE 08 - Assetto del territorio ed edilizia abitativa	4.899,38	98,38	18,77	15,34	39,03
MISSIONE 09 - Sviluppo sostenibile e tutela del territorio e dell'ambiente		0,00	0,00	0,00	0,00	0,00
01	Difesa del suolo	50,82	50,82	3,01	28,44	0,00
02	Tutela, valorizzazione e recupero ambientale	77,26	77,07	63,13	76,98	35,38
03	Rifiuti	688,89	96,10	25,63	3,84	95,88
04	Servizio idrico integrato	95,02	94,81	81,33	92,34	22,41
05	Aree protette, parchi naturali, protezione naturalistica e forestazione	0,00	0,00	0,00	0,00	0,00
06	Tutela e valorizzazione delle risorse idriche	0,00	0,00	0,00	0,00	0,00
07	Sviluppo sostenibile territorio montano piccoli Comuni	0,00	0,00	0,00	0,00	0,00
08	Qualità dell'aria e riduzione dell'inquinamento	0,00	0,00	0,00	0,00	0,00
99	TOTALE MISSIONE 09 - Sviluppo sostenibile e tutela del territorio e dell'ambiente	105,22	80,01	56,97	64,51	41,06



COMUNE DI ISCHIA

VIA IASOLINO

80077 ISCHIA (NA)

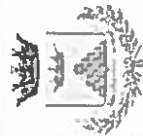
Piano degli indicatori di bilancio
Indicatori concernenti la capacità di pagare spese per missioni e programmi
Rendiconto esercizio 2017

	CAPACITA' DI PAGARE SPESE NEL CORSO DELL'ESERCIZIO 2017				
	Capacità di pagamento nel bilancio di previsione iniziale: Previsione iniziale cassa / (residui + previsioni iniziali competenza - FPV)	Capacità di pagamento nelle previsioni definitive: Previsioni definitive cassa / (residui + previsioni definitive competenza - FPV)	Capacità di pagamento consuntivo: (Pagam. c/comp + Pagam. c/residuo) / (Impegni + residui definitivi iniziali)	Capacità di pagamento delle spese nell'esercizio: Pagam. c/comp. / Impegni	Capacità di pagamento delle spese esigibili negli esercizi precedenti: Pagamenti c/residui / residui definitivi iniziali
MISSIONI E PROGRAMMI					
MISSIONE 10 - Trasporti e diritto alla mobilità					
01 Trasporto ferroviario	0,00	0,00	0,00	0,00	0,00
02 Trasporto pubblico locale	50,17	50,17	0,00	0,00	0,00
03 Trasporto per vie d'acqua	100,00	100,00	16,64	16,64	0,00
04 Altre modalità di trasporto	0,00	0,00	0,00	0,00	0,00
05 Viabilità e infrastrutture stradali	291,00	89,06	22,81	31,59	14,83
99 TOTALE MISSIONE 10 - Trasporti e diritto alla mobilità	257,33	89,70	22,52	30,29	14,80
MISSIONE 11 - Soccorso civile					
01 Sistema di protezione civile	100,00	100,00	0,00	0,00	0,00
02 Interventi a seguito di calamità naturali	0,00	0,00	0,00	0,00	0,00
99 TOTALE MISSIONE 11 - Soccorso civile	100,00	100,00	0,00	0,00	0,00
MISSIONE 12 - Diritti sociali, politiche sociali e famiglia					
01 Interventi per l'infanzia e i minori e per asili nido	145,26	99,37	23,43	18,97	33,74
02 Interventi per la disabilità	87,24	85,88	50,82	45,20	66,24



**Piano degli indicatori di bilancio
Indicatori concernenti la capacità di pagare spese per missioni e programmi
Rendiconto esercizio 2017**

		CAPACITA' DI PAGARE SPESE NEL CORSO DELL'ESERCIZIO 2017				
MISSIONI E PROGRAMMI		Capacità di pagamento nel bilancio di previsione iniziale: Previsione iniziale cassa / (residui + previsioni iniziali competenza - FPV)	Capacità di pagamento nelle previsioni definitive: Previsioni definitive cassa / (residui + previsioni definitive competenza - FPV)	Capacità di pagamento consuntivo: (Pagam. c/comp + Pagam. c/residua) / (impegni + residui definitivi iniziali)	Capacità di pagamento delle spese nell'esercizio: Pagam. c/comp. / Impegni	Capacità di pagamento delle spese esigibili negli esercizi precedenti: Pagamenti c/residui / residui definitivi iniziali
03	Interventi per gli anziani	95,19	105,76	28,15	13,77	46,25
04	Interventi per soggetti a rischio di esclusione sociale	97,22	93,06	21,99	32,63	15,83
05	Interventi per le famiglie	77,42	63,74	50,82	37,28	71,18
06	Interventi per il diritto alla casa	0,00	0,00	0,00	0,00	0,00
07	Programmazione e governo della rete dei servizi socio-sanitari e sociali	100,66	319,77	50,53	61,06	36,74
08	Cooperazione e associazionismo	0,00	0,00	0,00	0,00	0,00
09	Servizio necroscopico e cimiteriale	96,78	96,14	32,49	71,48	1,74
99	TOTALE MISSIONE 12 - Diritti sociali, politiche sociali e famiglia	101,54	93,50	33,21	29,03	39,68
MISSIONE 13 - Tutela della salute						
07	Ulteriori spese in materia sanitaria	0,00	0,00	0,00	0,00	0,00
99	TOTALE MISSIONE 13 - Tutela della salute	0,00	0,00	0,00	0,00	0,00
MISSIONE 14 - Sviluppo economico e competitività						
01	Industria PMI e Artigianato	0,00	0,00	0,00	0,00	0,00



COMUNE DI ISCHIA

VIA IASOUNO
80077 ISCHIA (NA)

Piano degli indicatori di bilancio
Indicatori concernenti la capacità di pagare spese per missioni e programmi
Rendiconto esercizio 2017

MISSIONI E PROGRAMMI	CAPACITA' DI PAGARE SPESE NEL CORSO DELL'ESERCIZIO 2017				
	Capacità di pagamento nel bilancio di previsione iniziale: Previsione iniziale cassa / (residui + previsioni iniziali competenza - FPV)	Capacità di pagamento nelle previsioni definitive: Previsioni definitive cassa / (residui + previsioni definitive competenza - FPV)	Capacità di pagamento a consuntivo: (Pagam. c/comp + Pagam. c/residuo) / (impegni + residui definitivi iniziali)	Capacità di pagamento delle spese nell'esercizio: Pagam. c/comp. / Impegni	Capacità di pagamento delle spese esigibili negli esercizi precedenti: Pagamenti c/residui / residui definitivi iniziali
02 Commercio - reti distributive - tutela dei consumatori	52,92	51,35	5,13	99,07	0,12
03 Ricerca e innovazione	0,00	0,00	0,00	0,00	0,00
04 Reti e altri servizi di pubblica utilità	0,00	0,00	0,00	0,00	0,00
99 TOTALE MISSIONE 14 - Sviluppo economico e competitività	52,92	51,35	5,13	99,07	0,12
MISSIONE 15 - Politiche per il lavoro e la formazione professionale					
01 Servizi per lo sviluppo del mercato del lavoro	0,00	0,00	0,00	0,00	0,00
02 Formazione professionale	0,00	0,00	0,00	0,00	0,00
03 Sostegno all'occupazione	0,00	0,00	0,00	0,00	0,00
99 TOTALE MISSIONE 15 - Politiche per il lavoro e la formazione professionale	0,00	0,00	0,00	0,00	0,00
MISSIONE 16 - Agricoltura, politiche agroalimentari e pesca					
01 Sviluppo del settore agricolo e del sistema agroalimentare	0,00	0,00	0,00	0,00	0,00
02 Caccia e pesca	100,00	100,00	0,00	0,00	0,00
99 TOTALE MISSIONE 16 - Agricoltura, politiche agroalimentari e pesca	100,00	100,00	0,00	0,00	0,00



**Piano degli indicatori di bilancio
Indicatori concernenti la capacità di pagare spese per missioni e programmi
Rendiconto esercizio 2017**

		CAPACITA' DI PAGARE SPESE NEL CORSO DELL'ESERCIZIO 2017				
MISSIONI E PROGRAMMI		Capacità di pagamento nel bilancio di previsione iniziale: Previsione iniziale cassa / (residui + previsioni iniziali competenza - FPV)	Capacità di pagamento nelle previsioni definitive: Previsioni definitive cassa / (residui + previsioni definitive competenza - FPV)	Capacità di pagamento a consuntivo: (Pagam. c/comp + Pagam. c/residuo) / (Impegni + residui definitivi iniziali)	Capacità di pagamento delle spese nell'esercizio: Pagam. c/comp. / Impegni	Capacità di pagamento delle spese esigibili negli esercizi precedenti: Pagamenti c/residui / residui definitivi iniziali
MISSIONE 17 - Energia e diversificazione delle fonti energetiche		100,00	100,00	64,00	0,00	64,00
01	Fonti energetiche					
99	TOTALE MISSIONE 17 - Energia e diversificazione delle fonti energetiche	100,00	100,00	64,00	0,00	64,00
MISSIONE 18 - Relazioni con le altre autonomie territoriali e locali		0,00	0,00	0,00	0,00	0,00
01	Relazioni finanziarie con le altre autonomie territoriali					
99	TOTALE MISSIONE 18 - Relazioni con le altre autonomie territoriali e locali	0,00	0,00	0,00	0,00	0,00
MISSIONE 19 - Relazioni internazionali		0,00	0,00	0,00	0,00	0,00
01	Relazioni internazionali e Cooperazione allo sviluppo					
99	TOTALE MISSIONE 19 - Relazioni internazionali	0,00	0,00	0,00	0,00	0,00
MISSIONE 20 - Fondi e accantonamenti		100,00	100,00	0,00	0,00	0,00
01	Fondo di riserva					
02	Fondo crediti di dubbia esigibilità					
03	Altri fondi					
99	TOTALE MISSIONE 20 - Fondi e accantonamenti	100,00	100,00	0,00	0,00	0,00
MISSIONE 50 - Debito pubblico		100,00	100,00	0,00	0,00	0,00



**Piano degli indicatori di bilancio
Indicatori concernenti la capacità di pagare spese per missioni e programmi
Rendiconto esercizio 2017**

		CAPACITA' DI PAGARE SPESE NEL CORSO DELL'ESERCIZIO 2017				
MISSIONI E PROGRAMMI		Capacità di pagamento nel bilancio di previsione iniziale: Previsione iniziale cassa / (residui + previsioni iniziali competenza - FPV)	Capacità di pagamento nelle previsioni definitive: Previsioni definitive cassa / (residui + previsioni definitive competenza - FPV)	Capacità di pagamento consuntivo: (Pagam. c/comp + Pagam. c/residuo) / (Impegni + residui definitivi iniziali)	Capacità di pagamento delle spese nell'esercizio: Pagam. c/comp. / Impegni	Capacità di pagamento delle spese esigibili negli esercizi precedenti: Pagamenti c/residui / residui definitivi iniziali
01	Quota interessi ammortamento mutui e prestiti obbligazionari	100,00	100,00	89,51	91,59	0,00
02	Quota capitale ammortamento mutui e prestiti obbligazionari	85,96	85,15	84,62	100,00	42,76
99	TOTALE MISSIONE 50 - Debito pubblico	89,38	88,77	86,03	97,05	41,35
MISSIONE 60 - Anticipazioni finanziarie						
01	Restituzione anticipazione di tesoreria	100,00	100,00	81,43	81,43	0,00
99	TOTALE MISSIONE 60 - Anticipazioni finanziarie	100,00	100,00	81,43	81,43	0,00
Missione 99 servizi per conto terzi						
01	Servizi per c/terzi partite di giro	100,13	100,00	94,18	94,78	86,39
02	Anticipazione per finanziamento del sistema sanitario nazionale	0,00	0,00	0,00	0,00	0,00
99	TOTALE MISSIONE 99 - Servizi per conto terzi	100,13	100,00	94,18	94,78	86,39
TOTALE MACROAGGREGATI						
99	TOTALE MACROAGGREGATI	108,25	92,31	34,18	35,04	30,25



COMUNE DI ISCHIA

VIA IASOLINO
80077 ISCHIA (NA)

Piano degli indicatori di bilancio
Indicatori Sintetici
Rendiconto esercizio 2017

TIPOLOGIA INDICATORE		DEFINIZIONE	VALORE INDICATORE (dati percentuali)
1	Rigidità struttura di bilancio		2017
1.1	Incidenza spese rigide su entrate correnti	(Ripiano disavanzo dell'esercizio+ (1.1 Redditi Lavoro Dip.+ pdc 1.02.01.01.000 IRAP- FPV entrata concernente il Macroaggregato 1.1.+ FPV personale in uscita 1.1+ 1.7 Interessi passivi+ Titolo 4 rimborsi prestiti))/ Accertamento primi tre titoli Entrate	26,16
2	Entrate correnti		
2.1	Incidenza degli accertamenti di parte corrente sulle previsioni iniziali di parte corrente	Totale accertamenti primi tre titoli di entrata/ Stanziamanti iniziali di competenza dei primi tre titoli delle Entrate	85,52
2.2	Incidenza degli accertamenti di parte corrente sulle previsioni definitive di parte corrente	Totale accertamenti primi tre titoli di entrata/ Stanziamanti definitivi di competenza dei primi tre Titoli di Entrata	85,52
2.3	Incidenza degli accertamenti delle entrate proprie sulle previsioni iniziali di parte	(pdc E. 1.01 "Tributi"- Compartecipazione di "Tributi" E. 1.01.04+ E. 3.0 "Entrate extratributarie")/ Stanziamanti iniziali di competenza dei primi tre Titoli di Entrate	72,47
2.4	Incidenza degli accertamenti delle entrate proprie sulle previsioni definitive di parte	(pdc E. 1.01 "Tributi"+ E. 3.0 "Entrate extratributarie")/ Stanziamanti definitivi di competenza dei primi tre Titoli di Entrata	72,47



COMUNE DI ISCHIA

VIA IASOLINO
80077 ISCHIA (NA)

Piano degli indicatori di bilancio
Indicatori Sintetici
Rendiconto esercizio 2017

TIPOLOGIA INDICATORE	DEFINIZIONE	VALORE INDICATORE (dati percentuali)
		2017
2.5 Incidenza degli incassi correnti sulle previsioni iniziali di parte corrente	Totale incassi c/competenza e c/residui dei primi tre Titoli di entrata/ Stanziamenti iniziali di cassa dei primi tre titoli delle Entrate	50,99
2.6 Incidenza degli incassi correnti sulle previsioni definitive di parte corrente	Totale incassi c/competenza e c/residui primi tre titoli di entrata/ Stanziamenti definitivi di cassa dei primi tre titoli delle Entrate	50,99
2.7 Incidenza degli incassi delle entrate proprie sulle previsioni iniziali di parte corrente	(pdc E. 1.01 "Tributi" competenza e residui+ E. 3.0 "Entrate extratributarie")/ Stanziamenti iniziali di cassa dei primi tre titoli di Entrata	44,59
2.8 Incidenza degli incassi delle entrate proprie sulle previsioni definitive di parte corrente	(pdc E. 1.01 "Tributi" competenza e residui+ E. 3.0 "Entrate extratributarie")/ Stanziamenti definitivi di cassa dei primi tre titoli di Entrata	44,59
3	Anticipazioni dell'istituto tesoriere	
3.1	Utilizzo medio anticipazione di tesoreria	0,37
3.2	Anticipazioni chiuse solo contabilmente	25,63



COMUNE DI ISCHIA

VIA IASOLINO
80077 ISCHIA (NA)

Piano degli indicatori di bilancio
Indicatori Sintetici
Rendiconto esercizio 2017

TIPOLOGIA INDICATORE	DEFINIZIONE	VALORE INDICATORE (dati percentuali)
4	Spesa di personale	2017
4.1	Incidenza della spesa di personale sulla spesa corrente (Macr. 1.1 + pdc 1.02.01.01 IRAP+ FPV personale in uscita 1.1- FPV personale in entrata concernente il Macr. 1.1)/ (Titolo 1 - FCDE corrente+ FPV macr. 1.1- FPV di entrata concernente il macr. 1.1)	18,84
4.2	Incidenza del salario accessorio ed incentivante (pdc 1.1.1.4 + 1.1.1.8 Indenn. e altri compensi a tempo de t. e ind.+ pdc 1.1.1.3 + 1.1.1.7 Straord. a tempo det. e ind.+ FPV di U. Macr. 1.1- FPV di E Macr. 1.1)/(Macr. 1.1+(1.02.01.01)IRAP+ FPV di U. Macroaggregato 1.1- FPV di E. Macroaggregato 1.1)	14,54
4.3	Incidenza della spesa per personale flessibile (pdc. 1.3.2.10 Consulenze+ pdc. 1.3.2.12 Lavoro flessibile /LSU/Lavoro interinale+ pdc. U. 1.3.2.11 Prestazioni professionali e specialistiche)/(Macr. 1.1+ pdc. 1.2.1.1 IRAP+ FPV in uscita concernente il macr. 1.1- FPV in entrata macr. 1.1)	8,63
5		
5.1	Indicatore di esternalizzazione dei servizi (pdc. U. 1.03.02.15.000 "contratti di servizio pubblico" + pdc U.1.04.03.01.000 "Trasferimenti correnti a imprese controllate" + pdc U.1.04.03.02.000 "Trasferimenti correnti a altre imprese partecipate") / totale spese titolo I	49,47
6	Interessi passivi	
6.1	Incidenza degli interessi passivi sulle entrate correnti Impegni Macroaggregato 1.7 Interessi passivi/ Accertamenti primi tre titoli delle entrate (Entrate Correnti)	3,69
6.2	Incidenza degli interessi passivi sulle anticipazioni sul totale della spesa per interessi passivi pdc U.1.7.6.4 interessi passivi su anticipazioni di tesoreria/ Impegni Macroaggregato 1.7 Interessi passivi	9,23



COMUNE DI ISCHIA

VIA IASOLINO
80077 ISCHIA (NA)

Piano degli indicatori di bilancio
Indicatori Sintetici
Rendiconto esercizio 2017

TIPOLOGIA INDICATORE	DEFINIZIONE	VALORE INDICATORE (dati percentuali)
		2017
6.3 Incidenza interessi di mora sul totale della spesa per interessi passivi	pdv U.1.7.6.2 "Interessi di mora" / Macroaggregato 1.7 Interessi passivi	0,00
7 Investimenti		
7.1 Incidenza investimenti sul totale della spesa corrente e in conto capitale	Macroaggregato 2.2 Investimenti fissi lordi e acquisto di terreni+ Macroaggregato 2.3 Contributi agli investimenti/ Totale Impegni Titoli I+II	18,59
7.2 Investimenti diretti procapite (in valore assoluto)	Impegni per Macroaggregato 2.2 "Investimenti fissi lordi e acquisto di terreni" /popolazione residente al 1° gennaio	173,02
7.3 Contributi agli investimenti procapite (in valore assoluto)	Impegni per Macroaggregato 2.3 "Contributi agli investimenti" /popolazione residente al 1° gennaio	1,90
7.4 Investimenti complessivi procapite (in valore assoluto)	Impegni per Macroaggregato 2.2 "Investimenti fissi lordi e acquisto di terreni" e 2.3 "Contributi agli investimenti" /popolazione residente al 1° gennaio	174,92
7.5 Quota investimenti complessivi finanziati dal risparmio corrente	Margine Corrente di competenza/ Impegni + relativi FPV (Macr. 2.2 + Macr. 2.3)	0,00



COMUNE DI ISCHIA

VIA IASOLINO
80077 ISCHIA (NA)

Piano degli indicatori di bilancio
Indicatori Sintetici
Rendiconto esercizio 2017

7.6	Quota investimenti complessivi finanziati dal saldo positivo delle partite finanziarie	Saldo positivo delle partite finanziarie/ Impegni + relativi FPV (Macr. 2.2 + Macr. 2.3)	0,00
7.7	Quota investimenti complessivi finanziati da debito	Accertamenti (titolo 6- categoria 6.2.2- categoria 6.3.3- Accensioni di prestiti da rinegoziazione)/ Impegni + relativi FPV (Macr. 2.2 + Macr. 2.3)	5,81
8	Analisi dei residui		



COMUNE DI ISCHIA

VIA IASOLINO
80077 ISCHIA (NA)

**Piano degli indicatori di bilancio
Indicatori Sintetici
Rendiconto esercizio 2017**

TIPOLOGIA INDICATORE	DEFINIZIONE	VALORE INDICATORE (dati percentuali)
		2017
8.1 Incidenza nuovi residui passivi di parte corrente su stock residui passivi correnti	Totale residui passivi titolo 1 di competenza dell'esercizio/ Totale residui passivi titolo 1 al 31 dicembre	44,70
8.2 Incidenza nuovi residui passivi in c/capitale su stock residui passivi in c/capitale al 31	Totale residui passivi titolo 2 di competenza dell'esercizio/ Totale residui titolo 2 al 31 dicembre	53,88
8.3 Incidenza nuovi residui passivi per incremento attività finanziarie su stock residui	Totale residui passivi titolo 3 di competenza dell'esercizio/ Totale residui passivi titolo 3 al 31 dicembre	12,76
8.4 Incidenza nuovi residui attivi di parte corrente su stock residui attivi di parte corrente	Totale residui attivi 1,2,3 di competenza dell'esercizio/ Totale residui attivi 1,2,3 al 31 dicembre	22,65
8.5 Incidenza nuovi residui attivi in c/capitale su stock residui attivi in c/capitale	Totale residui attivi titolo 4 di competenza dell'esercizio/ Totale residui attivi titolo 4 al 31 dicembre	6,63
8.6 Incidenza nuovi residui attivi per riduzione di attività finanziarie su stock residui	Totale residui attivi titolo 5 di competenza dell'esercizio/ Totale residui attivi titolo 5 al 31 dicembre	12,76
9 Smaffimento debiti non finanziari		



COMUNE DI ISCHIA

VIA IASOLINO
80077 ISCHIA (NA)

Piano degli indicatori di bilancio
Indicatori Sintetici
Rendiconto esercizio 2017

TIPOLOGIA INDICATORE	DEFINIZIONE	VALORE INDICATORE (dati percentuali)
		2017
9.1 Smaltimento debiti commerciali nati nell'esercizio	Pagamenti di competenza Macroaggregato 1.3+ Macroaggregato 2.2/ Impegni di Competenza Macroaggregato 1.3+ Macroaggregato 2.2	49,19
9.2 Smaltimento debiti commerciali nati negli esercizi precedenti	Pagamenti c/residui Macroaggregato 1.3+ Macroaggregato 2.2/ stock residui al 1° Gennaio Macroaggregato 1.3+ Macroaggregato 2.2	32,61
9.3 Smaltimento debiti verso altre amministrazioni pubbliche nati nell'esercizio	Pagamento di competenza [Trasf. correnti ad Amministr. (U.1.04.01)+ Trasf. di tributi (U.1.05)+ Fondi perequativi (U.1.06)+ Contr. ad Amministr. (U.2.03.01)+ Altri Trasf. in c/cap.(U.2.04.01+ U.2.04.11+ U.2.04.16+ U.2.04.21)]/ Impegni di comp. [Trasf. correnti ad Amministr. Pubbl. (U.1.04.01)+ Trasf. di tributi (U.1.05)+ Fondi pereq. (U.1.06)+ Contr. ad Amministr. (U.2.03.1)+ Altri trasf. in c/capit.(U.2.04.01+ U.2.04.11+ U.2.04.16+ U.2.04.21)]	0,00
9.4 Smaltimento debito verso altre amministrazioni nati negli esercizi precedenti	Pagamenti in c/residui [Trasf.corren. ad Amministr.(U.1.04.01)+ Trasf. di tributi (U.1.05)+ Fondi pereq. (U.1.06)+ Contr. ad Amministr. (U.2.03.1)+ Altri trasf. in c/capit.(U.2.04.01+ U.2.04.11+ U.2.04.16+ U.2.04.21)]/ stock residui al 1° Gennaio [Trasf. correnti ad Amministr. Pubbl. (U.1.04.01)+ Trasf. di tributi (U.1.05)+ Fondi perequativi (U.1.06)+ Contributi ad Amministr.(U.2.03.1)+ Altri trasf. in c/capit.(U.2.04.01+ U.2.04.11+ U.2.04.16+ U.2.04.21)]	22,85
9.5 Indicatore annuale di tempestività dei pagamenti	Somma dei giorni effettivi intercorrenti tra la data di scadenza della fattura e la data di pagamento ai fornitori moltiplicata per l'importo dovuto	24,91
10 Debiti finanziari		
10.1 Incidenza estinzioni anticipate debiti finanziari	Impegni per estinzioni anticipate/ Debito da finanziamento al 31 dicembre anno precedente	0,00



COMUNE DI ISCHIA

VIA IASOLINO
80077 ISCHIA (NA)

Piano degli indicatori di bilancio
Indicatori Sintetici
Rendiconto esercizio 2017

TIPOLOGIA INDICATORE	DEFINIZIONE	VALORE INDICATORE (dati percentuali)
		2017
10.2 Incidenza estinzioni ordinarie debiti finanziari	(Totale impegni titolo 4 della spesa- Impegni Estinzione anticipate)/ debito da finanziamento al 31 dicembre anno precedente	7,23
10.3 Sostenibilità debiti finanziari	Impegni{(Tot. 1.7 Interessi passivi- Interessi di mora(U.1.07.06.02)- Interessi per anticip.(U.1.07.06.04)+ Titolo 4 della spesa- Estinzioni anticipate)- Accertamenti E.4.02.06+ Trasf. in c/capit. E.4.03.01+ Trasf. in c/capit. E.4.03.04/ Accert. Tit.1,2,3	9,79
10.4 Indebitamento procapite (in valore assoluto)	Debito di finanziamento al 31/12/popolazione residente	1077,13
11	Composizione dell'avanzo di amministrazione	
11.1	Incidenza quota libera di parte corrente nell'avanzo	4,04
11.2	Incidenza quota libera in c/capitale nell'avanzo	0,00
11.3	Incidenza quota accantonata nell'avanzo	81,01



COMUNE DI ISCHIA

VIA IASOLINO
80077 ISCHIA (NA)

**Piano degli indicatori di bilancio
Indicatori Sintetici
Rendiconto esercizio 2017**

11.4	Incidenza quota vincolata nell'avanzo	Quota vincolata dell'avanzo/ Avanzo di amministrazione	14,94
------	---------------------------------------	--	-------



COMUNE DI ISCHIA

VIA IASOLINO
80077 ISCHIA (NA)

**Piano degli indicatori di bilancio
Indicatori Sintetici
Rendiconto esercizio 2017**

TIPOLOGIA INDICATORE		DEFINIZIONE	VALORE INDICATORE (dati percentuali)
12	Disavanzo di amministrazione		2017
12.1	Quota disavanzo ripianato nell'esercizio	Disavanzo di amministrazione esercizio precedente- Disavanzo di amministrazione esercizio in corso/ Totale disavanzo esercizio precedente	0,00
12.2	Incremento del disavanzo rispetto all'esercizio precedente	Disavanzo di amministrazione esercizio in corso- Disavanzo di amministrazione esercizio precedente/ Totale disavanzo esercizio precedente	0,00
12.3	Sostenibilità patrimoniale del disavanzo	Totale disavanzo di amministrazione/ Patrimonio netto	0,00
12.4	Sostenibilità disavanzo effettivamente a carico dell'esercizio	Disavanzo iscritto in spesa del conto del bilancio/ Accertamenti dei titoli 1,2,3 delle entrate	0,00
13	Debiti fuori bilancio		
13.1	Debiti riconosciuti e finanziati	Importo debiti riconosciuti e finanziati/ Totale impegni titolo 1 e titolo II	0,30



COMUNE DI ISCHIA

VIA IASOLINO
80077 ISCHIA (NA)

Piano degli indicatori di bilancio
Indicatori Sintetici
Rendiconto esercizio 2017

TIPOLOGIA INDICATORE	DEFINIZIONE	VALORE INDICATORE (dati percentuali)
		2017
13.2 Debiti in corso di riconoscimento	Importo debiti fuori bilancio in corso di riconoscimento/ Totale accertamento entrate dei titoli 1,2,3	0,00
13.3 Debiti riconosciuti e in corso di finanziamento	Importo debiti fuori bilancio riconosciuti e in corso di finanziamento/Totale accertamento entrate titoli 1,2,3	0,30
14 Fondo pluriennale vincolato		
14.1 Utilizzo del FPV	FPV corrente e capitale in entrate del bilancio- Quota del FPV corrente e capitale non utilizzata nel corso dell'esercizio e rinviata agli esercizi successivi/ FPV corrente e capitale iscritto in entrata nel bilancio	99,18
15 Partite di giro e conto terzi		
15.1 Incidenza partite di giro e conto terzi in entrata	Totale accertamenti Entrate per conto terzi e partite di giro- Entrate derivanti dalla gestione degli incassi vincolati degli enti locali (E.9.01.99.06)/ Totale accertamenti primi tre titoli di entrata	11,01
15.2 Incidenza partite di giro e conto terzi in uscita	Totale impegni Uscite per conto terzi e partite di giro- Uscite derivanti dalla gestione degli incassi vincolati degli enti locali (U.7.01.99.06)/ Totale impegni titolo di spesa	12,97



COMUNE DI ISCHIA

VIA IASOLINO
80077 ISCHIA (NA)

Piano degli indicatori di bilancio
Indicatori Sintetici
Rendiconto esercizio 2017

TIPOLOGIA INDICATORE	DEFINIZIONE	VALORE INDICATORE (dati percentuali)
1	Rigidità struttura di bilancio	2017
1.1	Incidenza spese rigide su entrate correnti [Ripiano disavanzo dell'esercizio+ (1.1 Redditi Lavoro Dip.+ pdc 1.02.01.01.000 IRAP- FPV entrata concernente il Macroaggregato 1.1.+ FPV personale in uscita 1.1+ 1.7 Interessi passivi+ Titolo 4 rimborsi prestiti)]/ Accertamento primi tre titoli Entrate	26,16
2	Entrate correnti	
2.1	Incidenza degli accertamenti di parte corrente sulle previsioni iniziali di parte corrente Totale accertamenti primi tre titoli di entrata/ Stanzamenti iniziali di competenza dei primi tre titoli delle Entrate	85,52
2.2	Incidenza degli accertamenti di parte corrente sulle previsioni definitive di parte corrente Totale accertamenti primi tre titoli di entrata/ Stanzamenti definitivi di competenza dei primi tre Titoli di Entrata	85,52
2.3	Incidenza degli accertamenti delle entrate proprie sulle previsioni iniziali di parte {pdc E. 1.01 "Tributi"- Compartecipazione di "Tributi" E. 1.01.04+ E. 3.0 "Entrate extratributarie"}/ Stanzamenti iniziali di competenza dei primi tre Titoli di Entrate	72,47
2.4	Incidenza degli accertamenti delle entrate proprie sulle previsioni definitive di parte {pdc E. 1.01 "Tributi"+ E. 3.0 "Entrate extratributarie"}/ Stanzamenti definitivi di competenza dei primi tre Titoli di Entrata	72,47



COMUNE DI ISCHIA

VIA IASOLINO
80077 ISCHIA (NA)

**Piano degli indicatori di bilancio
Indicatori Sintetici
Rendiconto esercizio 2017**

TIPOLOGIA INDICATORE	DEFINIZIONE	VALORE INDICATORE (dati percentuali)
		2017
2.5 Incidenza degli incassi correnti sulle previsioni iniziali di parte corrente	Totale incassi c/competenza e c/residui dei primi tre Titoli di entrata/ Stanziamenti iniziali di cassa dei primi tre titoli delle Entrate	50,99
2.6 Incidenza degli incassi correnti sulle previsioni definitive di parte corrente	Totale incassi c/competenza e c/residui primi tre titoli di entrata/ Stanziamenti definitivi di cassa dei primi tre titoli delle Entrate	50,99
2.7 Incidenza degli incassi delle entrate proprie sulle previsioni iniziali di parte corrente	(pdc E. 1.01 "Tributi" competenza e residui+ E. 3.0 "Entrate extratributarie")/ Stanziamenti iniziali di cassa dei primi tre titoli di Entrata	44,59
2.8 Incidenza degli incassi delle entrate proprie sulle previsioni definitive di parte corrente	(pdc E. 1.01 "Tributi" competenza e residui+ E. 3.0 "Entrate extratributarie")/ Stanziamenti definitivi di cassa dei primi tre titoli di Entrata	44,59
3 Anticipazioni dell'Istituto tesoriere		
3.1 Utilizzo medio anticipazione di tesoreria	Sommatoria degli utilizzi giornalieri delle anticipazioni nell'esercizio // (365 x max previsto dalla norma)	0,37
3.2 Anticipazioni chiuse solo contabilmente	Anticipazione di tesoreria all'inizio dell'esercizio successivo/ max previsto dalla norma	25,63



COMUNE DI ISCHIA

VIA IASOLINO
80077 ISCHIA (NA)

Piano degli indicatori di bilancio
Indicatori Sintetici
Rendiconto esercizio 2017

TIPOLOGIA INDICATORE		DEFINIZIONE	VALORE INDICATORE (dati percentuali)
4	Spesa di personale		2017
4.1	Incidenza della spesa di personale sulla spesa corrente	(Macr. 1.1 + pdc 1.02.01.01 IRAP+ FPV personale in uscita 1.1- FPV personale in entrata concernente il Macr. 1.1)/ (Titolo 1 - FCDE corrente+ FPV macr. 1.1- FPV di entrata concernente il macr. 1.1)	18,84
4.2	Incidenza del salario accessorio ed incentivante	(pdc 1.1.1.4 + 1.1.1.8 Indenn. e altri compensi a tempo de t. e ind.+ pdc 1.1.1.3 + 1.1.1.7 Straord. a tempo det. e ind.+ FPV di U. Macr. 1.1- FPV di E Macr. 1.1)/ (Macr. 1.1+(1.02.01.01)IRAP+ FPV di U. Macroaggregato 1.1- FPV di E. Macroaggregato 1.1)	14,54
4.3	Incidenza della spesa per personale flessibile	(pdc. 1.3.2.10 Consulenze+ pdc. 1.3.2.12 Lavoro flessibile /LSU/Lavoro internale+ pdc. U. 1.3.2.11 Prestazioni professionali e specialistiche)/ (Macr. 1.1+ pdc. 1.2.1.1 IRAP+ FPV in uscita concernente il macr. 1.1- FPV in entrata macr. 1.1)	8,63
5			
5.1	Indicatore di esternalizzazione dei servizi	(pdc. U. 1.03.02.15.000 "contratti di servizio pubblico" + pdc U.1.04.03.01.000 "Trasferimenti correnti a imprese controllate" + pdc U.1.04.03.02.000 "Trasferimenti correnti a altre imprese partecipate") / totale spese titolo I	49,47
6	Interessi passivi		
6.1	Incidenza degli interessi passivi sulle entrate correnti	Impegni Macroaggregato 1.7 Interessi passivi/ Accertamenti primi tre titoli delle entrate (Entrate Correnti)	3,69
6.2	Incidenza degli interessi passivi sulle anticipazioni sul totale della spesa per interessi passivi	pdc U.1.7.6.4 interessi passivi su anticipazioni di tesoreria/ Impegni Macroaggregato 1.7 Interessi passivi	9,23



COMUNE DI ISCHIA

VIA IASOLINO
80077 ISCHIA (NA)

Piano degli indicatori di bilancio
Indicatori Sintetici
Rendiconto esercizio 2017

TIPOLOGIA INDICATORE	DEFINIZIONE	VALORE INDICATORE (dati percentuali)
		2017
6.3 Incidenza interessi di mora sul totale della spesa per interessi passivi	pdv U.1.7.6.2 "Interessi di mora" / Macroaggregato 1.7 Interessi passivi	0,00
7	Investimenti	
7.1 Incidenza investimenti sul totale della spesa corrente e in conto capitale	Macroaggregato 2.2 Investimenti fissi lordi e acquisto di terreni+ Macroaggregato 2.3 Contributi agli investimenti/ Totale Impegni Titoli I+II	18,59
7.2 Investimenti diretti procapite (in valore assoluto)	Impegni per Macroaggregato 2.2 "Investimenti fissi lordi e acquisto di terreni" /popolazione residente al 1° gennaio	173,02
7.3 Contributi agli investimenti procapite (in valore assoluto)	Impegni per Macroaggregato 2.3 "Contributi agli investimenti" /popolazione residente al 1° gennaio	1,90
7.4 Investimenti complessivi procapite (in valore assoluto)	Impegni per Macroaggregato 2.2 "Investimenti fissi lordi e acquisto di terreni" e 2.3 "Contributi agli investimenti" /popolazione residente al 1° gennaio	174,92
7.5 Quota investimenti complessivi finanziati dal risparmio corrente	Margine Corrente di competenza/ Impegni + relativi FPV (Macr. 2.2 + Macr. 2.3)	0,00



COMUNE DI ISCHIA

VIA IASOLINO
80077 ISCHIA (NA)

**Piano degli indicatori di bilancio
Indicatori Sintetici
Rendiconto esercizio 2017**

7.6	Quota investimenti complessivi finanziati dal saldo positivo delle partite finanziarie	Saldo positivo delle partite finanziarie/ Impegni + relativi FPV (Macr. 2.2 + Macr. 2.3)	0,00
7.7	Quota investimenti complessivi finanziati da debito	Accertamenti (titolo 6- categoria 6.2.2- categoria 6.3.3- Accensioni di prestiti da rinegoziazione)/ impegni + relativi FPV (Macr. 2.2 + Macr. 2.3)	5,81
8	Analisi dei residui		



COMUNE DI ISCHIA

VIA IASOLINO
80077 ISCHIA (NA)

Piano degli indicatori di bilancio
Indicatori Sintetici
Rendiconto esercizio 2017

TIPOLOGIA INDICATORE	DEFINIZIONE	VALORE INDICATORE (dati percentuali)
8.1 Incidenza nuovi residui passivi di parte corrente su stock residui passivi correnti	Totale residui passivi titolo 1 di competenza dell'esercizio/ Totale residui passivi titolo 1 al 31 dicembre	2017 44,70
8.2 Incidenza nuovi residui passivi in c/capitale su stock residui passivi in c/capitale al 31	Totale residui passivi titolo 2 di competenza dell'esercizio/ Totale residui titolo 2 al 31 dicembre	53,88
8.3 Incidenza nuovi residui passivi per incremento attività finanziarie su stock residui	Totale residui passivi titolo 3 di competenza dell'esercizio/ Totale residui passivi titolo 3 al 31 dicembre	12,76
8.4 Incidenza nuovi residui attivi di parte corrente su stock residui attivi di parte corrente	Totale residui attivi 1,2,3 di competenza dell'esercizio/ Totale residui attivi 1,2,3 al 31 dicembre	22,65
8.5 Incidenza nuovi residui attivi in c/capitale su stock residui attivi in c/capitale	Totale residui attivi titolo 4 di competenza dell'esercizio/ Totale residui attivi titolo 4 al 31 dicembre	6,63
8.6 Incidenza nuovi residui attivi per riduzione di attività finanziarie su stock residui	Totale residui attivi titolo 5 di competenza dell'esercizio/ Totale residui attivi titolo 5 al 31 dicembre	12,76
9 Smaltimento debiti non finanziari		



COMUNE DI ISCHIA

VIA IASOLINO
80077 ISCHIA (NA)

Piano degli indicatori di bilancio
Indicatori Sintetici
Rendiconto esercizio 2017

TIPOLOGIA INDICATORE	DEFINIZIONE	VALORE INDICATORE (dati percentuali)
		2017
9.1 Smaltimento debiti commerciali nati nell'esercizio	Pagamenti di competenzaMacroaggregato 1.3+ Macroaggregato 2.2/ Impegni di CompetenzaMacroaggregato 1.3+ Macroaggregato 2.2	49,19
9.2 Smaltimento debiti commerciali nati negli esercizi precedenti	Pagamenti c/residuiMacroaggregato 1.3+ Macroaggregato 2.2/ stock residui al 1° GennaioMacroaggregato 1.3+ Macroaggregato 2.2	32,61
9.3 Smaltimento debiti verso altre amministrazioni pubbliche nati nell'esercizio	Pagamento di competenza[Trasf. correnti ad Amministr. (U.1.04.01)+ Trasf. di tributi (U.1.05)+ Fondi perequativi (U.1.06)+ Contr. ad Amministr. (U.2.03.01)+ Altri Trasf. in c/cap.(U.2.04.01+ U.2.04.11+ U.2.04.16+ U.2.04.21)]/ Impegni di comp.[Traf. correnti ad Amministr. Pubb. (U.1.04.01)+ Trasf. di tributi (U.1.05)+ Fondi pereq. (U.1.06)+ Contr. ad Amministr. (U.2.03.1)+ Altri trasf. in c/capit.(U.2.04.01+ U.2.04.11+ U.2.04.16+ U.2.04.21)]	0,00
9.4 Smaltimento debito verso altre amministrazioni nati negli esercizi precedenti	Pagamenti in c/residui[Traf.corren. ad Amministr.(U.1.04.01)+ Trasf. di tributi (U.1.05)+ Fondi pereq. (U.1.06)+ Contr. ad Amministr. (U.2.03.1)+ Altri trasf. in c/capit.(U.2.04.01+ U.2.04.11+ U.2.04.16+ U.2.04.21)]/ stock residui al 1° Gennaio[Traf. correnti ad Amministr. Pubb. (U.1.04.01)+ Trasf. di tributi (U.1.05)+ Fondi perequativi (U.1.06)+ Contributi ad Amministr.(U.2.03.1)+ Altri trasf. in c/capit.(U.2.04.01+ U.2.04.11+ U.2.04.16+ U.2.04.21)]	22,85
9.5 Indicatore annuale di tempestività dei pagamenti	Somma dei giorni effettivi intercorrenti tra la data di scadenza della fattura e la data di pagamento ai fornitori moltiplicata per l'importo dovuto	24,91
10	Debiti finanziari	
10.1	Incidenza estinzioni anticipate debiti finanziari	0,00



COMUNE DI ISCHIA

VIA IASOLINO
80077 ISCHIA (NA)

**Piano degli indicatori di bilancio
Indicatori Sintetici
Rendiconto esercizio 2017**

TIPOLOGIA INDICATORE	DEFINIZIONE	VALORE INDICATORE (dati percentuali)
		2017
10.2 Incidenza estinzioni ordinarie debiti finanziari	(Totale impegni titolo 4 della spesa- Impegni Estinzione anticipate)/ debito da finanziamento al 31 dicembre anno precedente	7,23
10.3 Sostenibilità debiti finanziari	Impegni((Tot. 1.7 Interessi passivi- Interessi di mora(U.1.07.06.02)- Interessi per anticip.(U.1.07.06.04)+ Titolo 4 della spesa- Estinzioni anticipate)- Accertamenti E.4.02.06+ Trasf. in c/capit. E.4.03.01+ Trasf. in c/capit. E.4.03.04/ Accert. Tit.1,2,3	9,79
10.4 Indebitamento procapite (in valore assoluto)	Debito di finanziamento al 31/12/popolazione residente	1077,13
11 Composizione dell'avanzo di amministrazione		
11.1 Incidenza quota libera di parte corrente nell'avanzo	Quota libera di parte corrente dell'avanzo/ Avanzo di amministrazione	4,04
11.2 Incidenza quota libera in c/capitale nell'avanzo	Quota libera in c/capitale dell'avanzo/Avanzo di amministrazione	0,00
11.3 Incidenza quota accantonata nell'avanzo	Quota accantonata dell'avanzo/ Avanzo di amministrazione	81,01



COMUNE DI ISCHIA

VIA IASOLINO
80077 ISCHIA (NA)

**Piano degli indicatori di bilancio
Indicatori Sintetici
Rendiconto esercizio 2017**

11.4	Incidenza quota vincolata nell'avanzo	Quota vincolata dell'avanzo/ Avanzo di amministrazione	14,94
------	---------------------------------------	--	-------



COMUNE DI ISCHIA

VIA TASOLINO
80077 ISCHIA (NA)

Piano degli indicatori di bilancio
Indicatori Sintetici
Rendiconto esercizio 2017

TIPOLOGIA INDICATORE		DEFINIZIONE	VALORE INDICATORE (dati percentuali)
12	Disavanzo di amministrazione		2017
12.1	Quota disavanzo ripianato nell'esercizio	Disavanzo di amministrazione esercizio precedente- Disavanzo di amministrazione esercizio in corso/ Totale disavanzo esercizio precedente	0,00
12.2	Incremento del disavanzo rispetto all'esercizio precedente	Disavanzo di amministrazione esercizio in corso- Disavanzo di amministrazione esercizio precedente/ Totale disavanzo esercizio precedente	0,00
12.3	Sostenibilità patrimoniale del disavanzo	Totale disavanzo di amministrazione/ Patrimonio netto	0,00
12.4	Sostenibilità disavanzo effettivamente a carico dell'esercizio	Disavanzo iscritto in spesa del conto del bilancio/ Accertamenti dei titoli 1,2,3 delle entrate	0,00
13	Debiti fuori bilancio		
13.1	Debiti riconosciuti e finanziati	Importo debiti riconosciuti e finanziati/ Totale impegni titolo 1 e titolo II	0,30



COMUNE DI ISCHIA

VIA IASOLINO
80077 ISCHIA (NA)

Piano degli indicatori di bilancio
Indicatori Sintetici
Rendiconto esercizio 2017

TIPOLOGIA INDICATORE	DEFINIZIONE	VALORE INDICATORE (dati percentuali)
		2017
13.2 Debiti in corso di riconoscimento	Importo debiti fuori bilancio in corso di riconoscimento/ Totale accertamento entrate dei titoli 1,2,3	0,00
13.3 Debiti riconosciuti e in corso di finanziamento	Importo debiti fuori bilancio riconosciuti e in corso di finanziamento/Totale accertamento entrate titoli 1,2,3	0,30
14 Fondo pluriennale vincolato		
14.1 Utilizzo del FPV	FPV corrente e capitale in entrate del bilancio- Quota del FPV corrente e capitale non utilizzata nel corso dell'esercizio e rinviata agli esercizi successivi/ FPV corrente e capitale iscritto in entrata nel bilancio	99,18
15 Partite di giro e conto terzi		
15.1 Incidenza partite di giro e conto terzi in entrata	Totale accertamenti Entrate per conto terzi e partite di giro- Entrate derivanti dalla gestione degli incassi vincolati degli enti locali (E.9.01.99.06)/ Totale accertamenti primi tre titoli di entrata	11,01
15.2 Incidenza partite di giro e conto terzi in uscita	Totale impegni Uscite per conto terzi e partite di giro- Uscite derivanti dalla gestione degli incassi vincolati degli enti locali (U.7.01.99.06)/ Totale impegni titolo di spesa	12,97



**Piano degli indicatori di bilancio
Indicatori analitici concernenti la composizione delle spese per missioni e programmi.
Rendiconto esercizio 2017**

		COMPOSIZIONE DELLE SPESE PER MISSIONI E PROGRAMMI (dati percentuali)						
		Previsioni iniziali			Previsioni definitive		Dati di rendiconto	
MISSIONI E PROGRAMMI		Incidenza Missioni/Programmi: Previsioni stanziamento/ totale previsioni missioni	di cui incidenza FPV: Previsioni stanziamento FPV/Previsione FPV totale	Incidenza Missioni/Programmi: Previsioni stanziamento/totali previsioni missioni	di cui incidenza FPV: Previsioni stanziamento FPV/Previsione FPV totale	Incidenza Missioni/Programmi: (impegni + FPV) / (Totale impegni + Totale FPV)	di cui incidenza FPV: FPV / Totale FPV	di cui incidenza economie di spesa: Economie di competenza / Totale Economie di competenza
MISSIONE 01 - Servizi istituzionali, generali e di gestione		0,43	0,00	0,37	0,00	0,56	0,00	0,00
01 Organi istituzionali		1,09	0,00	1,30	18,82	2,57	7,93	18,22
02 Segreteria generale		0,24	0,00	0,20	0,00	1,16	7,93	0,00
03 Gestione economica, finanziaria, programmazione, provveditorato e controllo di gestione		1,24	0,00	1,13	3,38	3,26	9,37	3,24
04 Gestione delle entrate tributarie e servizi fiscali		1,75	0,00	1,50	0,00	4,22	9,37	0,00
05 Gestione dei beni demaniali e patrimoniali		1,56	0,00	1,37	0,00	2,17	10,17	0,04
06 Ufficio tecnico		0,30	0,00	0,26	0,00	1,55	10,17	0,00
07 Elezioni e consultazioni popolari - Anagrafe e stato civile		0,00	0,00	0,00	0,00	1,03	10,17	0,00
08 Statistica e sistemi informativi		0,00	0,00	0,00	0,00	1,03	10,17	0,00
09 Assistenza tecnico-amministrativa agli enti locali		0,00	0,00	0,00	0,00	1,03	10,17	0,00
10 Risorse umane		0,00	0,00	0,00	0,00	1,03	10,17	0,00
11 Altri servizi generali		2,70	0,00	2,42	2,19	5,22	10,40	2,26



Piano degli indicatori di bilancio
Indicatori analitici concernenti la composizione delle spese per missioni e programmi.
Rendiconto esercizio 2017

MISSIONI E PROGRAMMI		COMPOSIZIONE DELLE SPESE PER MISSIONI E PROGRAMMI (dati percentuali)						
		Previsioni iniziali		Previsioni definitive		Dati di rendiconto		
Incidenza Missioni/Programmi: Previsioni stanziamento/totale previsioni missioni	di cui incidenza FPV: Previsioni stanziamento FPV/Previsione FPV totale	Incidenza Missioni/Programmi: Previsioni stanziamento/totale previsioni missioni	di cui incidenza FPV: Previsioni stanziamento FPV/Previsione FPV totale	Incidenza Missioni/Programmi: (Impegni + FPV) / (Totale Impegni + Totale FPV)	di cui incidenza FPV: FPV / Totale FPV	di cui incidenza economie di spesa: Economie di competenza / Totale Economie di competenza		
99 TOTALE MISSIONE 01 - Servizi istituzionali, generali e di gestione	0,00	8,59	24,40	15,14	10,40	23,78		
MISSIONE 02 - Giustizia								
01 Uffici giudiziari	0,00	0,48	0,00	3,19	20,86	0,00		
02 Casa circondariale e altri servizi	0,00	0,00	0,00	2,12	20,86	0,00		
99 TOTALE MISSIONE 02 - Giustizia	0,00	0,48	0,00	2,13	10,45	0,00		
MISSIONE 03 - Ordine pubblico e sicurezza								
01 Polizia locale e amministrativa	1,98	1,71	1,12	5,31	21,09	1,08		
02 Sistema integrato di sicurezza urbana	0,00	0,00	0,00	2,15	21,09	0,00		
99 TOTALE MISSIONE 03 - Ordine pubblico e sicurezza	1,98	1,71	1,12	3,18	0,23	1,08		
MISSIONE 04 - Istruzione e diritto allo studio								
01 Istruzione prescolastica	0,01	0,01	0,00	2,17	21,09	0,00		
02 Altri ordini di istruzione non universitaria	0,86	0,88	0,00	3,57	24,13	1,64		
04 Istruzione universitaria	0,00	0,00	0,00	2,46	24,13	0,00		
05 Istruzione tecnica superiore	0,00	0,00	0,00	2,46	24,13	0,00		



**Piano degli indicatori di bilancio
Indicatori analitici concernenti la composizione delle spese per missioni e programmi.
Rendiconto esercizio 2017**

		COMPOSIZIONE DELLE SPESE PER MISSIONI E PROGRAMMI (dati percentuali)						
		Previsioni iniziali			Previsioni definitive		Dati di rendiconto	
MISSIONI E PROGRAMMI		Incidenza Missioni/Programmi: Previsioni stanziamento/ totale previsioni missioni	di cui incidenza FPV: Previsioni stanziamento FPV/Previsione FPV totale	Incidenza Missioni/Programmi: Previsioni stanziamento/totali previsioni missioni	di cui incidenza FPV: Previsioni stanziamento FPV/Previsione FPV totale	Incidenza Missioni/Programmi: (impegni + FPV) / (Totale impegni + Totale FPV)	di cui incidenza FPV: FPV / Totale FPV	di cui incidenza economie di spesa: Economie di competenza / Totale Economie di competenza
06	Servizi ausiliari all'istruzione	0,15	0,00	0,13	0,00	2,56	24,13	0,15
07	Diritto allo studio	0,00	0,00	0,00	0,00	2,46	24,13	0,00
99	TOTALE MISSIONE 04 - Istruzione e diritto allo studio	1,03	0,00	1,03	0,00	1,54	3,04	1,79
MISSIONE 05 - Tutela e valorizzazione dei beni e attività culturali								
01	Valorizzazione dei beni di interesse storico	0,18	0,00	0,16	0,00	2,47	24,13	0,00
02	Attività culturali e interventi diversi nel settore culturale	0,11	0,00	0,09	0,00	2,64	24,13	0,00
99	TOTALE MISSIONE 05 - Tutela e valorizzazione dei beni e attività culturali	0,30	0,00	0,25	0,00	0,19	0,00	0,00
MISSIONE 06 - Politiche giovanili, sport e tempo libero								
01	Sport e tempo libero	0,32	0,00	0,27	0,00	2,64	24,13	0,00
02	Giovani	0,00	0,00	0,00	0,00	2,46	24,13	0,00
99	TOTALE MISSIONE 06 - Politiche giovanili, sport e tempo libero	0,32	0,00	0,27	0,00	0,17	0,00	0,00
MISSIONE 07 - Turismo								
01	Sviluppo e valorizzazione del turismo	0,85	0,00	0,73	0,00	3,56	24,13	0,31



**Piano degli indicatori di bilancio
Indicatori analitici concernenti la composizione delle spese per missioni e programmi.
Rendiconto esercizio 2017**

MISSIONI E PROGRAMMI		COMPOSIZIONE DELLE SPESE PER MISSIONI E PROGRAMMI (dati percentuali)						
		Previsioni iniziali		Previsioni definitive		Dati di rendiconto		
Incidenza Missioni/Programmi: Previsioni stanziamento/ totale previsioni missioni	di cui Incidenza FPV: Previsioni stanziamento FPV/Previsione FPV totale	Incidenza Missioni/Programmi: Previsioni stanziamento/ totale previsioni missioni	di cui Incidenza FPV: Previsioni stanziamento FPV/Previsione FPV totale	Incidenza Missioni/Programmi: (impegni + FPV) / (Totale impegni + Totale FPV)	di cui Incidenza FPV: FPV / Totale FPV	di cui Incidenza economie di spesa: Economie di competenza / Totale Economie di competenza		
99 TOTALE MISSIONE 07 - Turismo	0,85	0,73	0,00	0,00	1,10	0,31	0,00	0,31
MISSIONE 08 - Assetto del territorio ed edilizia abitativa	0,00	0,54	0,00	0,00	4,03	0,00	32,45	0,00
01 Urbanistica e assetto del territorio	0,00	0,00	0,00	0,00	3,31	0,00	32,45	0,00
02 Edilizia residenziale pubblica e locale e piani di edilizia economico-popolare	0,00	0,54	0,00	0,00	1,57	0,00	8,31	0,00
99 TOTALE MISSIONE 08 - Assetto del territorio ed edilizia abitativa	0,00	0,00	0,00	0,00	3,31	0,00	32,45	0,00
MISSIONE 09 - Sviluppo sostenibile e tutela del territorio e dell'ambiente	0,12	0,10	0,00	0,00	3,33	0,00	32,45	0,00
01 Difesa del suolo	6,68	5,74	0,00	0,00	15,91	0,00	32,45	0,00
02 Tutela, valorizzazione e recupero ambientale	0,09	1,24	0,00	0,00	8,59	0,00	57,65	0,00
03 Rifiuti	0,17	0,15	0,00	0,00	6,18	0,00	57,65	0,00
04 Servizio idrico integrato	0,00	0,00	0,00	0,00	5,88	0,00	57,65	0,00
05 Aree protette, parchi naturali, protezione naturalistica e forestazione	0,00	0,00	0,00	0,00	5,88	0,00	57,65	0,00
06 Tutela e valorizzazione delle risorse idriche	0,00	0,00	0,00	0,00	5,88	0,00	57,65	0,00
07 Sviluppo sostenibile territorio montano piccoli Comuni	0,00	0,00	0,00	0,00	5,88	0,00	57,65	0,00



**Piano degli indicatori di bilancio
Indicatori analitici concernenti la composizione delle spese per missioni e programmi.
Rendiconto esercizio 2017**

		COMPOSIZIONE DELLE SPESE PER MISSIONI E PROGRAMMI (dati percentuali)						
		Previsioni iniziali			Previsioni definitive		Dati di rendiconto	
		Incidenza Missioni/Programmi: Previsioni stanziamento/totale previsioni missioni	di cui incidenza FPV: Previsioni stanziamento FPV/Previsione FPV totale	Incidenza Missioni/Programmi: Previsioni stanziamento/totale previsioni missioni	di cui incidenza FPV: Previsioni stanziamento FPV/Previsione FPV totale	Incidenza/Missioni/Programmi: (impegni + FPV) / (Totale impegni + Totale FPV)	di cui incidenza FPV / Totale FPV	di cui incidenza economie di spesa: Economie di competenza / Totale Economie di competenza
08	Qualità dell'aria e riduzione dell'inquinamento	0,00	0,00	0,00	0,00	5,88	57,65	0,00
99	TOTALE MISSIONE 09 - Sviluppo sostenibile e tutela del territorio e dell'ambiente	7,08	0,00	7,24	0,00	18,21	25,20	0,00
MISSIONE 10 - Trasporti e diritto alla mobilità								
01	Trasporto ferroviario	0,00	0,00	0,00	0,00	5,88	57,65	0,00
02	Trasporto pubblico locale	0,00	0,00	0,00	0,00	5,88	57,65	0,00
03	Trasporto per vie d'acqua	0,74	0,00	0,64	0,00	6,30	57,65	0,00
04	Altre modalità di trasporto	0,00	0,00	0,00	0,00	5,88	57,65	0,00
05	Viabilità e infrastrutture stradali	2,45	0,00	12,38	20,16	12,31	77,01	19,36
99	TOTALE MISSIONE 10 - Trasporti e diritto alla mobilità	3,21	0,00	13,02	20,16	6,85	19,35	19,36
MISSIONE 11 - Soccorso civile								
01	Sistema di protezione civile	0,00	0,00	0,02	0,00	7,85	77,01	0,00
02	Interventi a seguito di calamità naturali	0,00	0,00	0,00	0,00	7,85	77,01	0,00
99	TOTALE MISSIONE 11 - Soccorso civile	0,00	0,00	0,02	0,00	0,00	0,00	0,00



**Piano degli indicatori di bilancio
Indicatori analitici concernenti la composizione delle spese per missioni e programmi.
Rendiconto esercizio 2017**

MISSIONI E PROGRAMMI		COMPOSIZIONE DELLE SPESE PER MISSIONI E PROGRAMMI (dati percentuali)						
		Previsioni iniziali		Previsioni definitive		Dati di rendiconto		
Incidenza Missioni/Programmi: Previsioni stanziamento/totale previsioni missioni	di cui incidenza FPV: Previsioni stanziamento FPV/Previsione FPV totale	Incidenza Missioni/Programmi: Previsioni stanziamento/totale previsioni missioni	di cui incidenza FPV: Previsioni stanziamento FPV/Previsione FPV totale	Incidenza Missioni/Programmi: (impegni + FPV) / (Totale impegni + Totale FPV)	di cui incidenza FPV: FPV / Totale FPV	di cui incidenza economie di spesa: Economie di competenza / Totale Economie di competenza		
MISSIONE 12 - Diritti sociali, politiche sociali e famiglia								
01	Interventi per l'infanzia e i minori e per asili nido	0,91	0,00	0,97	0,00	10,27	81,09	0,00
02	Interventi per la disabilità	1,29	0,00	1,48	18,29	11,07	89,13	17,50
03	Interventi per gli anziani	1,27	0,00	1,43	28,66	11,08	96,43	27,41
04	Interventi per soggetti a rischio di esclusione sociale	1,24	0,00	1,13	6,88	10,70	97,85	8,14
05	Interventi per le famiglie	0,36	0,00	0,41	0,00	10,67	100,00	0,00
06	Interventi per il diritto alla casa	0,00	0,00	0,00	0,00	10,20	100,00	0,00
07	Programmazione e governo della rete dei servizi sociosanitari e sociali	0,01	0,00	0,01	0,44	10,20	100,00	0,43
08	Cooperazione e associazionismo	0,00	0,00	0,00	0,00	10,20	100,00	0,00
09	Servizio necroscopico e cimiteriale	0,21	0,00	0,18	0,00	10,21	100,00	0,00
99	TOTALE MISSIONE 12 - Diritti sociali, politiche sociali e famiglia	5,32	0,00	5,64	54,29	8,77	22,98	53,50
MISSIONE 13 - Tutela della salute								
07	Ulteriori spese in materia sanitaria	0,00	0,00	0,00	0,00	10,20	100,00	0,00



Piano degli indicatori di bilancio
Indicatori analitici concernenti la composizione delle spese per missioni e programmi.
Rendiconto esercizio 2017

		COMPOSIZIONE DELLE SPESE PER MISSIONI E PROGRAMMI (dati percentuali)						
		Previsioni iniziali			Previsioni definitive		Dati di rendiconto	
		Incidenza Missioni/Programmi: stanziamnto/totale previsioni missioni	di cui incidenza FPV: Previsioni stanziamento FPV/Previsione FPV totale	Incidenza Missioni/Programmi: Previsioni stanziamento/totale previsioni missioni	di cui incidenza FPV: Previsioni stanziamento FPV/Previsione FPV totale	Incidenza Missione/Programmi: (impegni + FPV) / (Totale impegni + Totale FPV)	di cui incidenza FPV: FPV / Totale FPV	di cui incidenza economie di spesa: Economie di competenza / Totale Economie di competenza
99	TOTALE MISSIONE 13 - Tutela della salute	0,00	0,00	0,00	0,00	0,00	0,00	0,00
	MISSIONE 14 - Sviluppo economico e competitività							
01	Industria PMt e Artigianato	0,00	0,00	0,00	0,00	10,20	100,00	0,00
02	Commercio - reti distributive - tutela dei consumatori	0,26	0,00	0,22	0,00	10,22	100,00	0,00
03	Ricerca e innovazione	0,00	0,00	0,00	0,00	10,20	100,00	0,00
04	Reti e altri servizi di pubblica utilità	0,00	0,00	0,00	0,00	10,20	100,00	0,00
99	TOTALE MISSIONE 14 - Sviluppo economico e competitività	0,26	0,00	0,22	0,00	0,02	0,00	0,00
	MISSIONE 15 - Politiche per il lavoro e la formazione professionale							
01	Servizi per lo sviluppo del mercato del lavoro	0,00	0,00	0,00	0,00	10,20	100,00	0,00
02	Formazione professionale	0,00	0,00	0,00	0,00	10,20	100,00	0,00
03	Sostegno all'occupazione	0,00	0,00	0,00	0,00	10,20	100,00	0,00
99	TOTALE MISSIONE 15 - Politiche per il lavoro e la formazione professionale	0,00	0,00	0,00	0,00	0,00	0,00	0,00
	MISSIONE 16 - Agricoltura, politiche agroalimentari e pesca							



Piano degli indicatori di bilancio
Indicatori analitici concernenti la composizione delle spese per missioni e programmi.
Rendiconto esercizio 2017

COMPOSIZIONE DELLE SPESE PER MISSIONI E PROGRAMMI (dati percentuali)									
Previsioni iniziali		Previsioni definitive		Dati di rendiconto					
Incidenza Missioni/Programmi: Previsioni stanziamento/totale previsioni missioni	di cui incidenza FPV: Previsioni stanziamento FPV/Previsione FPV totale	Incidenza Missioni/Programmi: Previsioni stanziamento/totale previsioni missioni	di cui incidenza FPV: Previsioni stanziamento FPV/Previsione FPV totale	Incidenza Missione/Programmi: (impegni + FPV) / (Totale impegni + Totale FPV)	di cui incidenza FPV: FPV / Totale FPV	di cui incidenza economie di spesa: Economie di competenza / Totale Economie di competenza			
MISSIONI E PROGRAMMI									
01	0,00	0,00	0,00	10,20	100,00	0,00	Sviluppo del settore agricolo e del sistema agroalimentare		
02	0,00	0,00	0,00	10,20	100,00	0,00	Caccia e pesca		
99	0,00	0,00	0,00	0,00	0,00	0,00	TOTALE MISSIONE 16 - Agricoltura, politiche agroalimentari e pesca		
MISSIONE 17 - Energia e diversificazione delle fonti energetiche									
01	0,00	0,00	0,00	10,20	100,00	0,00	Fonti energetiche		
99	0,00	0,00	0,00	0,00	0,00	0,00	TOTALE MISSIONE 17 - Energia e diversificazione delle fonti energetiche		
MISSIONE 18 - Relazioni con le altre autonomie territoriali e locali									
01	0,00	0,00	0,00	10,20	100,00	0,00	Relazioni finanziarie con le altre autonomie territoriali		
99	0,00	0,00	0,00	0,00	0,00	0,00	TOTALE MISSIONE 18 - Relazioni con le altre autonomie territoriali e locali		
MISSIONE 19 - Relazioni internazionali									
01	0,00	0,00	0,00	10,20	100,00	0,00	Relazioni internazionali e Cooperazione allo sviluppo		
99	0,00	0,00	0,00	0,00	0,00	0,00	TOTALE MISSIONE 19 - Relazioni internazionali		
MISSIONE 20 - Fondi e accantonamenti									
01	0,15	0,00	0,12	10,20	100,00	0,00	Fondo di riserva		



**Piano degli indicatori di bilancio
Indicatori analitici concernenti la composizione delle spese per missioni e programmi.
Rendiconto esercizio 2017**

		COMPOSIZIONE DELLE SPESE PER MISSIONI E PROGRAMMI (dati percentuali)						
		Previsioni iniziali		Previsioni definitive		Dati di rendiconto		
MISSIONI E PROGRAMMI		Incidenza Missioni/Programmi: Previsioni stanziamento/ totale previsioni missioni	di cui incidenza FPV: Previsioni stanziamento FPV/Previsione FPV totale	Incidenza Missioni/Programmi: Previsioni stanziamento/ totale previsioni missioni	di cui incidenza FPV: Previsioni stanziamento FPV/Previsione FPV totale	Incidenza Missioni/Programmi: (impegni + FPV) / (Totale impegni + Totale FPV)	di cui incidenza FPV: FPV / Totale FPV	di cui incidenza economie di spesa: Economie di competenza / Totale Economie di competenza
02	Fondo crediti di dubbia esigibilità	1,30	0,00	1,12	0,00	10,20	100,00	0,00
03	Altri fondi	0,10	0,00	0,00	0,00	10,20	100,00	0,00
99	TOTALE MISSIONE 20 - Fondi e accantonamenti	1,56	0,00	1,25	0,00	0,00	0,00	0,00
MISSIONE 50 - Debito pubblico								
01	Quota interessi ammortamento mutui e prestiti obbligazionari	0,92	0,00	0,79	0,00	11,86	100,00	0,00
02	Quota capitale ammortamento mutui e prestiti obbligazionari	2,24	0,00	1,92	0,00	13,27	100,00	0,00
99	TOTALE MISSIONE 50 - Debito pubblico	3,16	0,00	2,71	0,00	4,73	0,00	0,00
MISSIONE 60 - Anticipazioni finanziarie								
01	Restituzione anticipazione di tesoreria	51,16	0,00	43,90	0,00	39,70	100,00	0,00
99	TOTALE MISSIONE 60 - Anticipazioni finanziarie	51,16	0,00	43,90	0,00	29,49	0,00	0,00
MISSIONE 99 - Servizi per conto terzi								
01	Servizi per c/terzi partite di giro	14,35	0,00	12,31	0,00	17,03	100,00	0,14
02	Anticipazione per finanziamento del sistema sanitario nazionale	0,00	0,00	0,00	0,00	10,20	100,00	0,00
99	TOTALE MISSIONE 99 - Servizi per conto terzi	14,35	0,00	12,31	0,00	6,83	0,00	0,14



**Piano degli indicatori di bilancio
Indicatori analitici concernenti la composizione delle spese per missioni e programmi.
Rendiconto esercizio 2017**

COMPOSIZIONE DELLE SPESE PER MISSIONI E PROGRAMMI (dati percentuali)						
MISSIONI E PROGRAMMI	Previsioni iniziali		Previsioni definitive		Dati di rendiconto	
	Incidenza Missioni/Programmi: Previsioni stanziamento/totale previsioni missioni	di cui incidenza FPV: Previsioni stanziamento FPV/Previsione FPV totale	Incidenza Missioni/Programmi: Previsioni stanziamento/totale previsioni missioni	di cui incidenza FPV: Previsioni stanziamento FPV/Previsione FPV totale	Incidenza/Missione/Programma: (impegni + FPV) / (Totale impegni + Totale FPV)	di cui incidenza economie di spesa: Economie di competenza / Totale Economie di competenza
TOTALE MACROAGGREGATI	100,00	0,00	100,00	100,00	100,00	100,00
99 TOTALE MACROAGGREGATI						

COMUNE DI ISCHIA

17 MAG 2018

Prot. N. 14038

COMUNE DI ISCHIA

Città Metropolitana di Napoli

Relazione
dell'organo di
revisione

anno

2017

- *sulla proposta di deliberazione consiliare del rendiconto della gestione*
- *sullo schema di rendiconto*

L'ORGANO DI REVISIONE

DOTT. LUIGI MAIORANO - PRESIDENTE

DOTT. GIUSEPPE CANZANO

DOTT. PIETRO CADOLINI

Sommario

INTRODUZIONE	4
CONTO DEL BILANCIO.....	5
Verifiche preliminari.....	5
Gestione Finanziaria	6
Risultati della gestione.....	6
Fondo di cassa.....	6
Risultato della gestione di competenza	7
Risultato di amministrazione.....	9
Fondo crediti di dubbia esigibilità.....	12
Fondi spese e rischi futuri.....	12
VERIFICA OBIETTIVI DI FINANZA PUBBLICA	13
Contributi permessi a costruire e relative sanzioni.....	13
VERIFICA RISPETTO VINCOLI IN MATERIA DI CONTENIMENTO DELLE SPESE....	16
ANALISI INDEBITAMENTO E GESTIONE DEL DEBITO.....	17
ANALISI DELLA GESTIONE DEI RESIDUI.....	18
ANALISI E VALUTAZIONE DEI DEBITI FUORI BILANCIO.....	19
RAPPORTI CON ORGANISMI PARTECIPATI.....	19
TEMPESTIVITA' PAGAMENTI E COMUNICAZIONE RITARDI	20
PARAMETRI DI RISCONTRO DELLA SITUAZIONE DI DEFICITARIETA' STRUTTURALE	20
RESA DEL CONTO DEGLI AGENTI CONTABILI	20
CONTO ECONOMICO	21
STATO PATRIMONIALE.....	21
RELAZIONE DELLA GIUNTA AL RENDICONTO	22
IRREGOLARITA' NON SANATE, RILIEVI, CONSIDERAZIONI E PROPOSTE.....	22
CONCLUSIONI	23

Comune di Ischia
Organo di revisione

Verbale n. 35 del 17/05/2018

RELAZIONE SUL RENDICONTO 2017

L'organo di revisione ha esaminato lo schema di rendiconto dell'esercizio finanziario per l'anno 2017, unitamente agli allegati di legge, e la proposta di deliberazione consiliare del rendiconto della gestione 2017 operando ai sensi e nel rispetto:


- del D.lgs. 18 agosto 2000, n. 267 «Testo unico delle leggi sull'ordinamento degli enti locali»;
- del D.lgs. 23 giugno 2011 n.118 e dei principi contabili 4/2 e 4/3;
- degli schemi di rendiconto di cui all'allegato 10 al d.lgs.118/2011;
- dello statuto comunale e del regolamento di contabilità;
- dei principi di vigilanza e controllo dell'organo di revisione degli enti locali approvati dal Consiglio nazionale dei dottori commercialisti ed esperti contabili;

approva

l'allegata relazione sulla proposta di deliberazione consiliare del rendiconto della gestione e sullo schema di rendiconto per l'esercizio finanziario 2017 del Comune di Ischia che forma parte integrante e sostanziale del presente verbale.

Ischia, lì 17/05/2018

L'organo di revisione



The image shows three handwritten signatures in black ink. The top signature is the most legible and appears to be 'M. Marone'. Below it are two other signatures, one of which is partially obscured by the other. The signatures are written in a cursive, flowing style.

INTRODUZIONE

I sottoscritti Dott. Luigi Maiorano, Dott. Giuseppe Canzano e Dott. Pietro Cadolini revisori nominati con delibera dell'organo consiliare n. 31 del 09/12/2016;

- ◊ ricevuta la proposta di delibera consiliare e lo schema del rendiconto per l'esercizio 2017, approvati con delibera della giunta comunale n. 52 del 30 aprile 2018, completi dei seguenti documenti obbligatori ai sensi del Decreto Legislativo 18 agosto 2000, n. 267 (Testo unico delle leggi sull'ordinamento degli enti locali – di seguito TUEL):

- a) Conto del bilancio;
- b) Conto economico
- c) Stato patrimoniale;

e corredati dai seguenti allegati disposti dalla legge e necessari per il controllo:

- la relazione sulla gestione dell'organo esecutivo con allegato l'indicatore annuale di tempestività dei pagamenti;
- la delibera dell'organo esecutivo di riaccertamento ordinario dei residui attivi e passivi;
- il conto del tesoriere (art. 226 TUEL);
- il conto degli agenti contabili interni ed esterni (art. 233 TUEL);
- il prospetto dimostrativo del risultato di gestione e di amministrazione;
- il prospetto concernente la composizione, per missioni e programmi, del fondo pluriennale vincolato;
- il prospetto concernente la composizione del fondo crediti di dubbia esigibilità;
- il prospetto degli accertamenti per titoli, tipologie e categorie;
- il prospetto degli impegni per missioni, programmi e macroaggregati;
- la tabella dimostrativa degli accertamenti assunti nell'esercizio in corso e negli esercizi precedenti imputati agli esercizi successivi;
- la tabella dimostrativa degli impegni assunti nell'esercizio in corso e negli esercizi precedenti imputati agli esercizi successivi;
- il prospetto rappresentativo dei costi sostenuti per missione;
- il prospetto delle spese sostenute per l'utilizzo di contributi e trasferimenti da parte di organismi comunitari e internazionali;
- il prospetto delle spese sostenute per lo svolgimento delle funzioni delegate dalle regioni;
- il prospetto dei dati SIOPE;
- l'elenco dei residui attivi e passivi provenienti dagli esercizi anteriori a quello di competenza, distintamente per esercizio di provenienza e per capitolo;
- l'elenco degli indirizzi internet di pubblicazione del rendiconto della gestione e del bilancio d'esercizio dell'ultimo esercizio antecedente quello cui si riferisce il rendiconto dei soggetti facenti parte del gruppo "amministrazione pubblica" e in mancanza la copia dei rendiconti e dei bilanci;
- la tabella dei parametri di riscontro della situazione di deficitarietà strutturale (D.M. 18/02/2013);

- il piano degli indicatori e risultati di bilancio (art. 227/TUEL, c. 5);
 - l'inventario generale (art. 230/TUEL, c. 7);
 - il prospetto spese di rappresentanza anno 2017 (art.16, D.L. 138/2011, c. 26, e D.M. 23/1/2012);
 - la certificazione rispetto obiettivi anno 2017 del saldo di finanza pubblica;
 - l'attestazione, rilasciata dal responsabile dei servizi finanziari, dell'insussistenza alla chiusura dell'esercizio di debiti fuori bilancio;
- ◊ visto il bilancio di previsione dell'esercizio 2017 con le relative delibere di variazione;
 - ◊ viste le disposizioni della parte II – ordinamento finanziario e contabile del Tuel;
 - ◊ visto in particolare l'articolo 239, comma 1 lettera d) del TUEL;
 - ◊ visto il D.lgs. 118/2011
 - ◊ visti i principi contabili applicabili agli enti locali per l'anno 2017;

RILEVATO

- che il Comune di Ischia con Decreto Ministeriale del 15.11.2013 è stato ammesso alla sperimentazione del nuovo sistema contabile armonizzato a partire dal 1 gennaio 2014.

TENUTO CONTO CHE

- ◊ durante l'esercizio le funzioni sono state svolte in ottemperanza alle competenze contenute nell'art. 239 del TUEL avvalendosi per il controllo di regolarità amministrativa e contabile di tecniche motivate di campionamento;
- ◊ il controllo contabile è stato svolto in assoluta indipendenza soggettiva ed oggettiva nei confronti delle persone che determinano gli atti e le operazioni dell'ente;
- ◊ si è provveduto a verificare la regolarità ed i presupposti delle variazioni di bilancio approvate nel corso dell'esercizio dalla Giunta, dal responsabile del servizio finanziario e dai dirigenti, anche nel corso dell'esercizio provvisorio;
- ◊ le irregolarità non sanate, i principali rilievi e suggerimenti espressi durante l'esercizio sono evidenziati nell'apposita sezione della presente relazione.

RIPORTANO

i risultati dell'analisi e le attestazioni sul rendiconto per l'esercizio 2017.

CONTO DEL BILANCIO

Verifiche preliminari

L'organo di revisione ha verificato utilizzando, ove consentito, motivate tecniche di campionamento:

- la regolarità delle procedure per la contabilizzazione delle entrate e delle spese in conformità alle disposizioni di legge e regolamentari;
- la corrispondenza tra i dati riportati nel conto del bilancio con quelli risultanti dalle scritture contabili;
- il rispetto del principio della competenza finanziaria nella rilevazione degli accertamenti o degli impegni;
- la corretta rappresentazione del conto del bilancio nei riepiloghi e nei risultati di cassa e di competenza finanziaria;
- la corrispondenza tra le entrate a destinazione specifica e gli impegni di spesa assunti in base alle relative disposizioni di legge;
- l'equivalenza tra gli accertamenti di entrata e gli impegni di spesa nelle partite di giro e nei

- servizi per conto terzi;
- il rispetto dei limiti di indebitamento e del divieto di indebitarsi per spese diverse da quelle d'investimento;
 - il rispetto degli obiettivi di finanza pubblica e nel caso negativo della corretta applicazione delle sanzioni;
 - il rispetto del contenimento e riduzione delle spese di personale e dei vincoli sulle assunzioni;
 - il rispetto dei vincoli di spesa per acquisto di beni e servizi;
 - i reciproci rapporti di credito e debito al 31/12/2017 con le società partecipate;
 - la corretta applicazione da parte degli organismi partecipati della limitazione alla composizione degli organi ed ai compensi;
 - che l'ente ha provveduto alla verifica degli equilibri finanziari ai sensi dell'art. 193 del TUEL con delibera n. 25 in data 17 agosto 2018;
 - che l'ente ha riconosciuto debiti fuori bilancio per euro 74.750,75 e che delli atti sono stati trasmessi alla competente Procura della Sezione Regionale della Corte dei Conti ai sensi dell'art. 23 Legge 289/2002, c. 5;
 - che l'ente ha provveduto al riaccertamento ordinario dei residui con atto della G.C. n. 50 del 30/04/2018 come richiesto dall'art. 228 comma 3 del TUEL;
 - che l'ente ha adempiuto agli obblighi fiscali relativi a: I.V.A., I.R.A.P., sostituti d'imposta e degli obblighi contributivi;

Gestione Finanziaria

L'organo di revisione, in riferimento alla gestione finanziaria, rileva e attesta che:

- risultano emessi reversali sino al n. 6124 e mandati sino al n. 3358;
- i mandati di pagamento risultano emessi in forza di provvedimenti esecutivi (e/o contratti) e sono regolarmente estinti;
- il ricorso all'anticipazione di tesoreria è stato effettuato nei limiti previsti dall'articolo 222 del TUEL ed è stato determinato con deliberazione di Giunta Comunale n. 117 del 30.12.2016;
- gli utilizzi, in termini di cassa, di entrate aventi specifica destinazione per il finanziamento di spese correnti sono stati effettuati nel rispetto di quanto previsto dall'articolo 195 del TUEL e al 31/12/2017 risultano non reintegrati;
- il ricorso all'indebitamento è stato effettuato nel rispetto dell'art. 119 della Costituzione e degli articoli 203 e 204 del TUEL, rispettando i limiti di cui al primo del citato articolo 204;
- gli agenti contabili, in attuazione degli articoli 226 e 233 del TUEL, hanno reso il conto della loro gestione, allegando i documenti previsti;
- I pagamenti e le riscossioni, sia in conto competenza che in conto residui, coincidono con il conto del tesoriere dell'ente, banca Monte dei Paschi di Siena, reso entro il 30 gennaio 2018 e si compendiano nel seguente riepilogo:

Risultati della gestione

Fondo di cassa

Il fondo di cassa al 31/12/2017 risultante dal conto del Tesoriere corrisponde alle risultanze delle scritture contabili dell'Ente.

Fondo di cassa netto al 31 dicembre 2017 (da conto del Tesoriere)	-
Fondo di cassa netto al 31 dicembre 2017 (da scritture contabili)	-

Nel conto del tesoriere al 31/12/2017 non vi sono pagamenti per azioni esecutive.

L'anticipazione di cassa non restituita al 31/12/2017, ammonta ad euro 2.837.626,89 e corrisponde all'importo iscritto tra i residui passivi.

Il fondo di cassa vincolato è così determinato:

Di cui: quota vincolata del fondo di cassa al 31/12/2017 (a)	-
Quota vincolata utilizzata per spese correnti non reintegrata al 31/12/2017 (b)	556.425,27
TOTALE QUOTA VINCOLATA AL 31 DICEMBRE 2017 (a) + (b)	556.425,27

L'ente ha provveduto all'accertamento della consistenza della cassa vincolata alla data del 31/12/2017, nell'importo di euro 556.425,27 come disposto dal principio contabile applicato alla contabilità finanziaria allegato al d.lgs.118/2011.

L'importo della cassa vincolata risultante dalle scritture dell'ente al 31/12/2017 corrisponde a quello risultante dal conto del Tesoriere.

La situazione di cassa dell'Ente al 31/12 degli ultimi tre esercizi, evidenziando l'eventuale presenza di anticipazioni di cassa rimaste inestinte alla medesima data del 31/12 di ciascun anno, è la seguente:

SITUAZIONE DI CASSA			
	2015	2016	2017
Disponibilità		147.159,29	0,00
Anticipazioni	2.277.132,58		2.837.626,89

Il limite massimo dell'anticipazione di tesoreria ai sensi dell'art. 222 del Tuel nell'anno 2017 è per l'anno 2017 di euro 11.069.805,62.

Risultato della gestione di competenza

Il risultato della gestione di competenza presenta un avanzo di Euro 2.298.756,50, come risulta dai seguenti elementi:

RISULTATO DELLA GESTIONE DI COMPETENZA		2017
Accertamenti di competenza	+	45.714.318,05
Impegni di competenza	-	46.519.652,36
SALDO		- 805.334,31
Quota FPV iscritta in entrata al 01/01	+	5.285.436,06
Impegni confluiti in FPV al 31/12	-	2.181.345,25
SALDO DELLA GESTIONE DI COMPETENZA		2.298.756,50

Risultato della gestione di competenza con applicazione avanzo e disavanzo

Saldo della gestione di competenza	+	2.298.756,50
Eventuale avanzo di amministrazione applicato	+	2.079.709,64
Quota disavanzo ripianata	-	-
SALDO		4.378.466,14

La gestione della parte corrente, distinta dalla parte in conto capitale, integrata con l'applicazione a bilancio dell'avanzo derivante dagli esercizi precedenti, presenta per l'anno 2017 la seguente

situazione:

EQUILIBRIO ECONOMICO-FINANZIARIO		COMPETENZA (ACCERTAMENTI E IMPEGNI IMPUTATI ALL'ESERCIZIO)	
Fondo di cassa all'inizio dell'esercizio		117.159,29	
A) Fondo pluriennale vincolato per spese correnti iscritto in entrata	(-)		1522.451,60
AA) Recupero disavanzo di amministrazione esercizio precedente	(-)		-
B) Entrate Titoli 1.00 - 2.00 - 3.00 <i>di cui per estinzione anticipata di prestiti</i>	(+)		24.731.730,05
C) Entrate Titolo 4.02.06 - Contributi agli investimenti direttamente destinati al rimborso dei prestiti da amministrazioni pubbliche	(+)		-
D) Spese Titolo 1.00 - Spese correnti	(-)		21.000.829,17
DD) Fondo pluriennale vincolato di parte corrente (di spesa)	(-)		1.741.438,26
E) Spese Titolo 2.04 - Altri trasferimenti in conto capitale	(-)		-
F) Spese Titolo 4.00 - Quote di capitale ammontato dei mutui e prestiti obbligazionari <i>di cui per estinzione anticipata di prestiti</i>	(-)		1.591.439,55
- di cui: Fondo anticipazioni di liquidità (DL 35/2013 e successive modifiche e rifinanziamenti)			-
G) Somma finale (G=A-AA+B+C-D-DD-E-F)			1.920.474,75
ALTRE POSTE DIFFERENZIALI, PER ECCEZIONI PREVISTE DA NORME DI LEGGE E DAI PRINCIPI CONTABILI, CHE HANNO EFFETTO SULL'EQUILIBRIO EX ARTICOLO 162, COMMA 6, DEL TESTO UNICO DELLE LEGGI SULL'ORDINAMENTO DEGLI ENTI LOCALI			
H) Utilizzo avanzo di amministrazione per spese correnti <i>di cui per estinzione anticipata di prestiti</i>	(+)		-
I) Entrate di parte capitale destinate a spese correnti in base a specifiche disposizioni di legge o dei principi contabili <i>di cui per estinzione anticipata di prestiti</i>	(+)		-
L) Entrate di parte corrente destinate a spese di investimento in base a specifiche disposizioni di legge o dei principi contabili	(-)		-
M) Entrate da accensione di prestiti destinate a estinzione anticipata dei prestiti	(+)		-
EQUILIBRIO DI PARTE CORRENTE (*)		O=G+H+I-L+M	1.920.474,75
P) Utilizzo avanzo di amministrazione per spese di investimento	(+)		36.123,23
Q) Fondo pluriennale vincolato per spese in conto capitale iscritto in entrata	(+)		3.762.984,38
R) Entrate Titoli 4.00-5.00-6.00	(+)		2.158.806,49
C) Entrate Titolo 4.02.06 - Contributi agli investimenti direttamente destinati al rimborso dei prestiti da amministrazioni pubbliche	(-)		-
I) Entrate di parte capitale destinate a spese correnti in base a specifiche disposizioni di legge o dei principi contabili	(-)		-
S1) Entrate Titolo 5.02 per Riscossione crediti di breve termine	(-)		-
S2) Entrate Titolo 5.03 per Riscossione crediti di medio-lungo termine	(-)		-
T) Entrate Titolo 5.04 relative a Altre entrate per riduzione di attività finanziarie	(-)		304.346,04
L) Entrate di parte corrente destinate a spese di investimento in base a specifiche disposizioni di legge o dei principi contabili	(+)		-
M) Entrate da accensione di prestiti destinate a estinzione anticipata dei prestiti	(-)		-
U) Spese Titolo 2.00 - Spese in conto capitale	(-)		4.796.452,89
UU) Fondo pluriennale vincolato in c/capitale (di spesa)	(-)		139.906,99
V) Spese Titolo 3.01 per Acquisizioni di attività finanziarie	(-)		2.803,20
E) Spese Titolo 2.04 - Altri trasferimenti in conto capitale	(+)		-
EQUILIBRIO DI PARTE CAPITALE Z= P+Q+R-C-I-S1-S2-T-L-M-U-UU-V+E			414.404,98
S1) Entrate Titolo 5.02 per Riscossione crediti di breve termine	(+)		-
S2) Entrate Titolo 5.03 per Riscossione crediti di medio-lungo termine	(+)		-
T) Entrate Titolo 5.04 relative a Altre entrate per riduzione di attività finanziarie	(+)		304.346,04
X1) Spese Titolo 3.02 per Concessione crediti di breve termine	(-)		-
X2) Spese Titolo 3.03 per Concessione crediti di medio-lungo termine	(-)		-
Y) Spese Titolo 3.04 per Altre spese per incremento di attività finanziarie	(-)		304.346,04
EQUILIBRIO FINALE W = O+Z+S1+S2+T-X1-X2-Y			2.334.879,73

Evoluzione del Fondo pluriennale vincolato (FPV) nel corso dell'esercizio 2017

Il Fondo pluriennale vincolato nasce dall'applicazione del principio della competenza finanziaria di cui all'allegato 4/2 al D. Lgs.118/2011 per rendere evidente al Consiglio Comunale la distanza temporale intercorrente tra l'acquisizione dei finanziamenti e l'effettivo impiego di tali risorse.

L'organo di revisione ha verificato con la tecnica del campionamento:

- a) la fonte di finanziamento del FPV di parte corrente e di parte capitale;
- b) la sussistenza dell'accertamento di entrata relativo a obbligazioni attive scadute ed esigibili che contribuiscono alla formazione del FPV;
- c) la costituzione del FPV in presenza di obbligazioni giuridiche passive perfezionate;
- d) la corretta applicazione dell'art.183, comma 3 del TUEL in ordine al FPV riferito ai lavori pubblici;
- e) la formulazione di adeguati cronoprogrammi di spesa in ordine alla imputazione e reimputazione di impegni e di residui passivi coperti dal FPV;
- f) l'esigibilità dei residui passivi coperti da FPV negli esercizi 2017-2018-2019 di riferimento.

La composizione del FPV finale 31/12/2017 è la seguente:

FPV	01/01/2017	31/12/2017
FPV di parte corrente	1.522.451,68	1.741.438,26
FPV di parte capitale	3.762.984,38	439.906,99

L'organo di revisione ha verificato con la tecnica del campionamento che il FPV in spesa c/capitale è stato attivato in presenza di entrambe le seguenti condizioni:

1. l'entrata che finanzia il fondo è accertata
2. la spesa rientra nelle ipotesi di cui al punto 5.4 del principio applicato alla competenza finanziaria potenziata

Entrate e spese non ricorrenti

L'articolo 25, comma 1, lettera b) della legge 31 dicembre 2009, n. 196, e il punto 9.11.3 del principio contabile applicato 4/2 distinguono le entrate ricorrenti da quelle non ricorrenti, a seconda che si riferiscano a proventi la cui acquisizione sia prevista a regime ovvero limitata ad uno o più esercizi. Si ritiene che possa essere definita "a regime" un'entrata che si presenta con continuità in almeno 5 esercizi, per importi costanti nel tempo. Si ritiene opportuno includere tra le entrate "non ricorrenti" anche le entrate presenti "a regime" nei bilanci dell'ente, quando presentano importi superiori alla media riscontrata nei cinque esercizi precedenti. In questo caso le entrate devono essere considerate "ricorrenti" fino a quando superano tale importo e devono essere invece considerate "non ricorrenti" quando tale importo viene superato.

Nell'anno 2017 non si sono registrate entrate non ricorrenti (eccezionali), così come definite, destinate a spesa corrente.

Risultato di amministrazione

L'organo di revisione ha verificato e attesta che:

- a) Il risultato di amministrazione dell'esercizio 2017, presenta un *avanzo* di Euro 29.841.596,07, come risulta dai seguenti elementi:

		GESTIONE		
		RESIDUI	COMPETENZA	TOTALE
Fondo cassa al 1° gennaio				147.159,29
RISCOSSIONI	(+)	4.191.678,83	34.377.388,83	38.569.067,66
PAGAMENTI	(-)	6.114.154,80	32.602.072,15	38.716.226,95
SALDO DI CASSA AL 31 DICEMBRE	(=)			0,00
PAGAMENTI per azioni esecutive non regolarizzate al 31 dicembre	(-)			0,00
FONDO DI CASSA AL 31 DICEMBRE	(=)			0,00
RESIDUI ATTIVI	(-)	48.699.073,20	11.336.929,22	60.036.002,42
<i>di cui derivanti da accertamenti di tributi effettuati sulla base della stima del dipartimento delle finanze</i>				
RESIDUI PASSIVI	(-)	14.095.480,89	13.917.580,21	28.013.061,10
FONDO PLURIENNALE VINCOLATO PER SPESE CORRENTI ⁽¹⁾	(-)			1.741.438,26
FONDO PLURIENNALE VINCOLATO PER SPESE IN CONTO CAPITALE	(-)			439.906,99
RISULTATO DI AMMINISTRAZIONE AL 31 DICEMBRE 2017 (A)	(=)			29.841.596,07

b) Il risultato di amministrazione nell'ultimo triennio ha avuto la seguente evoluzione:

EVOLUZIONE DEL RISULTATO D'AMMINISTRAZIONE			
	2015	2016	2017
Risultato di amministrazione (+/-)	16.108.018,06	31.468.237,95	29.841.596,07
di cui:			
a) Parte accantonata	15.496.851,39	16.176.851,39	24.175.376,53
b) Parte vincolata		14.009.725,72	4.459.118,74
c) Parte destinata a investimenti	0,00	0,00	0,00
e) Parte disponibile (+/-) *	611.166,67	1.281.660,84	1.207.100,80

Non vi è stato utilizzo dell'avanzo disponibile di amministrazione relativo al 31.12.2016 nel corso dell'esercizio 2017.

c) il risultato di amministrazione è correttamente suddiviso nei seguenti fondi tenendo anche conto della natura del finanziamento:

Composizione del risultato di amministrazione al 31 dicembre 2017:	
Risultato di amministrazione	29.841.596,07
Parte accantonata	24.175.376,53
Fondo crediti di dubbia esigibilità al 31/12/2017	13.940.151,24
Fondo anticipazioni liquidità DL 35 del 2013 e successive modifiche e rifinanziamenti	9.376.225,29
Fondo perdite società partecipate	-
Fondo contenzioso	800.000,00
Altri accantonamenti	59.000,00
Totale parte accantonata (B)	24.175.376,53
Parte vincolata	
Vincoli derivanti da leggi e dai principi contabili	-
Vincoli derivanti da trasferimenti	2.551.093,28
Vincoli derivanti dalla contrazione di mutui	1.908.025,46
Vincoli formalmente attribuiti dall'ente	-
Altri vincoli	-
Totale parte vincolata (C)	4.459.118,74
Parte destinata agli investimenti	-
Totale parte destinata agli investimenti (D)	-
Totale parte disponibile (E=A-B-C-D)	1.207.100,80
Se E è negativo, tale importo è iscritto tra le spese del bilancio di previsione come disavanzo da ripianare	

Variazione dei residui all'esercizio 2018

La gestione dei residui di esercizi precedenti a seguito del riaccertamento ordinario deliberato con atto G.C. n.50 del 30 aprile 2018 ha comportato le seguenti variazioni:

VARIAZIONE RESIDUI

	Iniziali al 01/01/2017	riscossi/pag.	inseriti nel rendiconto	variazioni
Residui attivi	59.165.985,36	4.191.678,83	48.699.073,20	- 6.275.233,33
Residui passivi	22.559.470,65	6.114.154,80	14.095.480,89	- 2.349.834,96

Conciliazione dei risultati amministrativi

La conciliazione tra il risultato della gestione di competenza e il risultato di amministrazione scaturisce dai seguenti elementi:

RISCONTRO RISULTATI DELLA GESTIONE		
Gestione di competenza		2017
saldo gestione di competenza	(+ 0 -)	2.298.756,50
SALDO GESTIONE COMPETENZA		2.298.756,50
Gestione dei residui		
Maggiori residui attivi riaccertati (+)		
Minori residui attivi riaccertati (-)		6.275.233,33
Minori residui passivi riaccertati (+)		2.349.834,96
SALDO GESTIONE RESIDUI		-3.925.398,37
Riepilogo		
SALDO GESTIONE COMPETENZA		2.298.756,50
SALDO GESTIONE RESIDUI		-3.925.398,37
AVANZO ESERCIZI PRECEDENTI APPLICATO		36.123,23
AVANZO ESERCIZI PRECEDENTI NON APPLICATO		31.432.114,71
RISULTATO DI AMMINISTRAZIONE AL 31.12.2017		(A) 29.841.596,07

Fondo crediti di dubbia esigibilità

L'ente ha provveduto all'accantonamento di una quota del risultato di amministrazione al fondo crediti di dubbia esigibilità come richiesto al punto 3.3 del principio contabile applicato 4.2. al D.Lgs.118/2011 e s.m.i.

L'accantonamento al Fondo crediti di dubbia esigibilità è composto nelle modalità esplicitate nell'apposito prospetto incluso nel conto del bilancio. Per il calcolo è stato adottato il metodo sintetico provvedendo ad aggiungere al FCDE accantonato nel risultato di amministrazione 2016 il FCDE accantonato nel bilancio di previsione 2017, aggiornato proporzionalmente alle voci accertate su cui era stato calcolato in sede previsionale, con sottrazione dei crediti insussistenti relativi al titolo 1 dell'entrata in quota proporzionale all'accantonamento esistente, incluso l'accantonamento per fondo anticipazione di 35/2013. Tale metodologia è idonea a non indebolire il FCDE, in quanto la quota in riduzione è calcolata non per l'intero credito stralciato, ma in modo proporzionale, per la parte già oggetto di svalutazione, così come enunciato dalla Corte dei Conti Umbria in un recente parere. L'accantonamento al fondo crediti di dubbia esigibilità è, come evidenziato, consolidato dall'esistenza dell'importo accantonato a seguito dell'erogazione delle anticipazioni di liquidità di cui all'art. 1 del d.l.35/13, convertito dalla L. 64/13, pari ad euro 9.378.922,80, così come da prospetto dimostrativo dell'avanzo di amministrazione.

Fondi spese e rischi futuri

Fondo contenziosi

Il risultato di amministrazione presenta un accantonamento per fondo rischi contenzioso per euro 800.000,00 per il pagamento di potenziali oneri derivanti da sentenze.

Fondo indennità di fine mandato

È stato costituito un fondo per indennità di fine mandato e per liquidazioni rinnovo contratti di lavoro enti locali per un totale di € 59.000.

VERIFICA OBIETTIVI DI FINANZA PUBBLICA

L'Ente ha conseguito il saldo relativo al rispetto degli obiettivi dei vincoli di finanza pubblica per l'esercizio 2017, ai sensi della Legge 243/2012, come modificata dalla Legge 164/2016.

L'ente ha provveduto in data 26/03/2018 a trasmettere al Ministero dell'economia e delle finanze, la certificazione secondo i prospetti allegati al pertinente decreto del Ministero dell'Economia e delle finanze.

Tali dati andranno aggiornati con le risultanze del presente rendiconto ed inviata nuova certificazione entro il termine perentorio di 60 gg dall'avvenuta approvazione del rendiconto e, comunque, entro il termine del 30/06/2018

ANALISI DI PARTICOLARI ENTRATE IN TERMINI DI EFFICIENZA NELLA FASE DI ACCERTAMENTO E RISCOSSIONE E ANDAMENTO DELLA RISCOSSIONE IN CONTO RESIDUI ED ENTITA' DEL FONDO CREDITI DI DUBBIA ESIGIBILITA'

Entrate per recupero evasione tributaria

In merito all'attività di controllo delle dichiarazioni e dei versamenti l'organo di revisione rileva che sono stati conseguiti i risultati attesi e che in particolare le entrate per recupero evasione sono state le seguenti:

	Accertamenti (compet.)	Riscossioni (compet.)	% Risc. Su Accert.	somma a residuo	FCDE accanton comp 2017
Recupero evasione ICI/IMU	1.781.243,58	0,00		1.781.243,58	873.740,90
Recupero evasione TARSU/TIA/TASI	319.983,08			319.983,08	237.298,84
Totale	2.101.226,66	0,00		2.101.226,66	1.111.039,74

La movimentazione delle somme rimaste a residuo per recupero evasione è stata la seguente:

	Importo	%
Residui attivi al 1/1/2017	59.165.985,36	
Residui riscossi nel 2017	4.191.678,83	
Residui eliminati (+) o riaccertati (-)	6.275.233,33	
Residui al 31/12/2017	48.699.073,20	82,31%
Residui della competenza	11.336.929,22	
Residui totali	60.036.002,42	
FCDE al 31/12/2017	13.940.151,24	23,22%

Contributi per permessi di costruire

Gli accertamenti negli ultimi tre esercizi hanno subito la seguente evoluzione:

Contributi permessi a costruire e relative sanzioni	2015	2016	2017
Accertamento	336.882,74	502.785,17	860.907,49
Riscossione	386.401,47	313.113,32	860.502,15

Sanzioni amministrative pecuniarie per violazione codice della strada

(art. 208 D.Lgs. 285/92)

Le somme accertate negli ultimi tre esercizi hanno subito la seguente evoluzione:

	2015	2016	2017
accertamento	201.895,41	228.878,12	186.954,50
riscossione	196.070,39	221.751,44	103.546,77

La parte vincolata del (50%) risulta destinata come segue:

DESTINAZIONE PARTE VINCOLATA			
	Accertamento 2015	Accertamento 2016	Accertamento 2017
Sanzioni CdS	100.947,71	114.439,06	93.477,25
fondo svalutazione crediti corrispondente	0,00	0,00	0,00
entrata netta	100.947,71	114.439,06	93.477,25
destinazione a spesa corrente vincolata	100.947,71	114.439,06	93.477,25
% per spesa corrente	100,00%	100,00%	100,00%
destinazione a spesa per investimenti	0,00	0,00	0,00
% per investimenti	0,00%	0,00%	0,00%

La movimentazione delle somme rimaste a residuo è stata la seguente:

	Importo	%
Residui attivi al 1/1/2017	3.169.850,80	
Residui riscossi nel 2017	148.632,71	
Residui eliminati (+) o riaccertati (-)	59.543,52	
Residui al 31/12/2017	2.961.674,57	93,43%
Residui della competenza	83.407,73	
Residui totali	3.045.082,30	
FCDE al 31/12/2017	2.930.313,75	96,23

Proventi dei beni dell'ente: fitti attivi e canoni patrimoniali

Le entrate accertate nell'anno 2017 sono aumentate rispetto a quelle dell'esercizio 2016.

La movimentazione delle somme rimaste a residuo per fitti attivi e canoni patrimoniali è stata la seguente:

	Importo	%
Residui attivi al 1/1/2017	361.449,28	
Residui riscossi nel 2017	81.957,59	
Residui eliminati (+) o riaccertati (-)	180,76	
Residui al 31/12/2017	279.310,93	77,28%
Residui della competenza	187.431,35	
Residui totali	466.742,28	

In merito si osserva che è opportuno evitare, ove possibile, contenziosi e procedere in modo ponderato alla valorizzazione dei beni dell'ente.

Spese correnti

La comparazione delle spese correnti, riclassificate per macroaggregati, impegnate negli ultimi due esercizi evidenzia:

Macroaggregati	rendiconto 2016	rendiconto 2017	variazione
101 redditi da lavoro dipendente	4.111.491,55	3.691.481,74	-420.009,81
102 imposte e tasse a carico ente	320.317,46	283.277,82	-37.039,64
103 acquisto beni e servizi	13.597.906,65	14.001.170,78	403.264,13
104 trasferimenti correnti	1.193.200,17	944.393,01	-248.807,16
105 trasferimenti di tributi			0,00
106 fondi perequativi			0,00
107 interessi passivi	891.591,54	914.866,55	23.275,01
108 altre spese per redditi di capitale			0,00
109 rimborsi e poste correttive delle entrate	38.352,19	42.883,07	4.530,88
110 altre spese correnti	568.828,21	1.122.756,20	553.927,99
TOTALE	20.721.687,77	21.000.829,17	279.141,40

Spese per il personale

La spesa per redditi di lavoro dipendente sostenuta nell'anno 2017, e le relative assunzioni hanno rispettato:

- i vincoli disposti dall'art. 3, comma 5 e 5 quater del D.L. 90/2014, dell'art.1 comma 228 della Legge 208/2015 e dell'art.16 comma 1 bis del D.L. 113/2016, e dall'art. 22 del D.L. 50/2017, sulle assunzioni di personale a tempo indeterminato per gli enti soggetti al pareggio di bilancio;
- i vincoli disposti dall'art. 9, comma 28 del D.L. 78/2010 sulla spesa per personale a tempo determinato, con convenzioni o con contratti di collaborazione coordinata e continuativa che obbligano a non superare la spesa dell'anno 2009;
- l'obbligo di riduzione della spesa di personale disposto dall'art. 1 comma 557 della Legge 296/2006 rispetto a valore medio del triennio 2011/2013 che risulta di euro 4.559.275,15;
- l'ammontare complessivo delle risorse destinate annualmente al trattamento accessorio del personale come previsto dal comma 2 dell'art.23 del D. Lgs. 75/2017;
- l'osservanza del divieto di ogni attività gestionale per il personale ex art. 90 del Testo Unico Enti Locali.

L'organo di revisione ha provveduto ai sensi dell'art. 19 punto 8 della Legge 448/2001 ad accertare che i documenti di programmazione del fabbisogno di personale siano improntati al rispetto del principio di riduzione complessiva della spesa, previsto dall'art. 39 della Legge n. 449/1997.

Gli oneri della contrattazione decentrata impegnati nell'anno 2017, non superano il corrispondente importo impegnato per l'anno 2016 e sono automaticamente ridotti in misura proporzionale alla riduzione del personale in servizio, tenendo conto del personale assumibile ai sensi della normativa vigente, come disposto dall'art.9 del D.L. 78/2010.

La spesa di personale sostenuta nell'anno 2017 rientra nei limiti di cui all'art.1, comma 557 e 557 quater della Legge 296/2006.

	Media 2011/2013 2008 per enti non soggetti al patto	rendiconto 2017
Spese macroaggregato 101	4.607.039,59	3.691.481,74
Spese macroaggregato 103	54.363,08	235.897,50
Irap macroaggregato 102	294.421,84	54.535,08
Altre spese: reiscrizioni imputate all'esercizio successivo		37.666,73
Altre spese: da specificare.....		
Altre spese: da specificare.....		
Altre spese: da specificare.....		
Totale spese di personale (A)	4.955.824,51	4.019.581,05
(-) Componenti escluse (B)	396.549,36	223.262,89
(-) Altre componenti escluse: di cui rinnovi contrattuali		14.378,95
(=) Componenti assoggettate al limite di spesa	4.559.275,15	3.796.318,16

(ex art. 1, comma 557, legge n. 296/ 2006 o comma 562

Ai sensi dell'articolo 91 del TUEL e dell'articolo 35, comma 4, del D.Lgs. n. 165/2001 l'organo di revisione ha espresso parere con apposito verbale sul documento di programmazione triennale delle spese per il personale verificando la finalizzazione dello stesso alla riduzione programmata delle spese.

E' stato, inoltre, accertato che l'Ente in attuazione del titolo V del D. Lgs. N. 165/2001 ha trasmesso il conto annuale, la relazione illustrativa dei risultati conseguiti nella gestione del personale per l'anno 2016.

L'organo di revisione ha accertato che gli istituti contrattuali previsti dall'accordo decentrato sono improntati ai criteri di premialità, riconoscimento del merito e della valorizzazione dell'impegno e della qualità della prestazione individuale del personale nel raggiungimento degli obiettivi programmati dall'ente come disposto dall'art. 40 bis del D.Lgs. 165/2001 e che le risorse previste dall'accordo medesimo sono compatibili con la programmazione finanziaria del comune, con i vincoli di bilancio ed il rispetto dei vincoli di finanza pubblica.

L'organo di revisione richiede che gli obiettivi siano definiti prima dell'inizio dell'esercizio ed in coerenza con quelli di bilancio ed il loro conseguimento costituisca condizione per l'erogazione degli incentivi previsti dalla contrattazione integrativa (art. 5 comma 1 del D.Lgs. 150/2009).

VERIFICA RISPETTO VINCOLI IN MATERIA DI CONTENIMENTO DELLE SPESE

L'organo di revisione ha verificato il rispetto dei suddetti vincoli.

Spese per incarichi di collaborazione autonoma – studi e consulenza

Nel corso dell'anno 2017 non sono stati conferiti incarichi di collaborazione autonoma di cui alle fattispecie sottoposte a limitazione dalla normativa vigente.

Spese di rappresentanza

Non sono state sostenute spese di rappresentanza nel 2017, come da prospetto agli atti del rendiconto.

Spese per autovetture

L'ente ha rispettato il limite disposto dall'art. 5, comma 2 del D.L. 95/2012. Restano escluse dalla limitazione la spesa per autovetture utilizzate per i servizi istituzionali di tutela dell'ordine e della sicurezza pubblica, per i servizi sociali e sanitari svolti per garantire i livelli essenziali di assistenza.

Limitazione incarichi in materia informatica

Non sono stati sostenuti incarichi di consulenza in materia informatica di cui ai commi 146 e 147 dell'art.1 della legge 228/2012.

L'ente ha rispettato le disposizioni dell'art.9 del D.L. 66/2014 in tema di razionalizzazione della spesa per acquisto di beni e servizi.

Interessi passivi e oneri finanziari diversi

La spesa per interessi passivi sui prestiti, in ammortamento nell'anno 2017, ammonta ad euro 914.866,55, compreso utilizzo anticipazione D.L.35/2013.

In rapporto alle entrate accertate nei primi tre titoli l'incidenza degli interessi passivi è del 3,69%.

Limitazione per acquisto immobili

Non vi sono state spese per acquisto di immobili.

ANALISI INDEBITAMENTO E GESTIONE DEL DEBITO

L'Ente ha rispettato il limite di indebitamento disposto dall'art. 204 del TUEL ottenendo le seguenti percentuali d'incidenza degli interessi passivi sulle entrate correnti:

	2015	2016	2017
Controllo limite art. 204/TUEL	3,00%	3,00%	3,69%

L'indebitamento dell'ente ha avuto la seguente evoluzione:

L'indebitamento dell'ente ha avuto la seguente evoluzione			
Anno	2015	2016	2017
Residuo debito (+)	22.677.654,31	21.363.115,25	21.999.298,08
Nuovi prestiti (+)		2.079.709,64	304.346,04
Prestiti rimborsati (-)	-1.314.539,06	-1.443.526,81	-1.591.439,55
Estinzioni anticipate (-)			
Altre variazioni +/- (da specificare)			
Totale fine anno	21.363.115,25	21.999.298,08	20.712.204,57
Nr. Abitanti al 31/12	19.877,00	19.915,00	19.336,00
Debito medio per abitante	1.074,77	1.104,66	1.071,17

Gli oneri finanziari per ammortamento prestiti ed il rimborso degli stessi in conto capitale registra la seguente evoluzione:

Oneri finanziari per ammortamento prestiti ed il rimborso degli stessi in conto capitale			
Anno	2015	2016	2017
Oneri finanziari	844.441,37	811.145,99	830.340,28
Quota capitale	1.314.539,06	1.443.526,81	1.591.439,55
Totale fine anno	2.158.980,43	2.254.672,80	2.421.779,83

L'ente nel 2017 non ha effettuato operazioni di rinegoziazione dei mutui.

Utilizzo di anticipazione di liquidità Cassa depositi e prestiti

L'Ente ha ottenuto le seguenti anticipazioni di liquidità dalla Cassa Depositi e Prestiti da destinare al pagamento di debiti certi, liquidi ed esigibili: anticipazione erogata il 03.06.2013 di € 3.750.058,67; anticipazione erogata il 31.10.2013 di € 3.750.058,67; anticipazione erogata l'8.10.2014 di € 700.000,00; anticipazione erogata il 23.10.2014 di € 2.000.000,00. Tutte le anticipazioni sono da restituirsi con piano di ammortamento a rate costanti.

In relazione all'ammontare e alle modalità di contabilizzazione utilizzate sino al presente esercizio per le anticipazioni di liquidità di cui al D.L. n. 35/2013, si è verificato che nel bilancio di previsione e al rendiconto le somme sono state contabilizzate in modo analogo ad una anticipazione di cassa, mediante l'accertamento al Titolo V delle Entrate e l'impegno al Titolo III delle Spese dell'intero importo ricevuto, nell'anno di ricorso all'anticipazione e il transito, nella contabilità dei successivi esercizi in conto "residui" (sul residuo pluriennale è effettuata una progressiva cancellazione per una quota parte corrispondente all'ammortamento della parte capitale, mentre il pagamento degli interessi transita nella competenza al Titolo I della spesa). L'anticipazione della liquidità di cui al D.L. n. 35/2013 è stata, quindi, sterilizzata sin dal primo anno di accertamento e della relativa passività si è tenuto conto negli esercizi successivi. Nell'attuale rendiconto la parte residuale dell'anticipazione è accantonata in avanzo vincolato.

ANALISI DELLA GESTIONE DEI RESIDUI

L'organo di revisione ha verificato il rispetto dei principi e dei criteri di determinazione dei residui attivi e passivi disposti dagli articoli 179, 182, 189 e 190 del TUEL.

L'ente ha provveduto al riaccertamento ordinario dei residui attivi e passivi al 31/12/2017 come previsto dall'art. 228 del TUEL con atto G.C. n. 50 del 30 /04/2018 munito del parere dell'organo di revisione.

Con tale atto si è provveduto all'eliminazione di residui attivi e passivi formati nell'anno 2016 e precedenti per i seguenti importi:

residui attivi derivanti dall'anno 2016 e precedenti euro 6.275.233,33

residui passivi derivanti dall'anno 2016 e precedenti euro 2.349.834,96.

I debiti formalmente riconosciuti insussistenti per indebito o erroneo impegno di un'obbligazione non dovuta sono stati definitivamente eliminati dalle scritture e dai documenti di bilancio attraverso il provvedimento di riaccertamento dei residui.

Il riconoscimento formale dell'insussistenza dei debiti è stato adeguatamente motivato.

Dalla analisi dei residui per anno di provenienza risulta quanto di seguito riportato.

Analisi "anzianità" dei residui ai 01/01 - Esercizio 2018

ATTIVI	Esercizi preced.	2013	2014	2015	2016	2017	Totale
Titolo I	10.353.529,38	3.696.791,42	3.307.072,00	4.421.136,20	4.047.902,79	7.514.079,66	33.841.310,45
Titolo II	622.233,65	428.392,09	499.509,78	876.037,39	945.160,35	2.007.159,58	9.378.051,64
Titolo III	3.152.879,80	346.985,62	336.539,04	754.367,29	490.194,28	519.694,37	5.100.669,40
Titolo IV	12.437,33		902.637,30	8.396.596,15	66.749,87	673.612,26	10.156.032,86
Titolo V					2.079.709,64	304.346,04	2.384.055,68
Titolo VI	6.847,52		340.472,67	113.990,78	2.260.023,91	304.346,04	3.033.660,92
Titolo IX	130.000,00					13.701,27	143.701,27
TOTALE	14.277.946,68	4.472.169,13	5.495.028,79	14.564.187,81	9.989.740,79	11.236.929,32	60.036.002,42

TOTALE	60.036.002,42
--------	---------------

PASSIVI	Esercizi preced.	2013	2014	2015	2016	2017	Totale
Titolo I	962.586,83	484.456,93	328.666,37	2.819.882,24	3.779.984,93	6.800.243,84	15.175.821,14
Titolo II	206.954,83	1.165,27	112.608,07	2.531.325,45	416.368,73	3.819.421,41	7.086.843,76
Titolo III					2.079.709,64	304.346,04	2.384.055,68
Titolo IV			27.907,22	113.990,78	192.658,40		334.556,40
Titolo V						2.837.626,89	2.837.626,89
Titolo VII	32.046,20	1.200,00		3.969,00		184.717,59	221.932,79
TOTALE	1.201.587,86	496.822,20	469.181,66	5.469.167,47	6.468.721,70	13.945.355,77	28.040.936,66

TOTALE	28.040.936,66
--------	---------------

ANALISI E VALUTAZIONE DEI DEBITI FUORI BILANCIO

L'ente ha provveduto nel corso del 2017 al riconoscimento e finanziamento di debiti fuori bilancio per euro 74.750,75 per l'intero importo di parte corrente.

Tali debiti sono così classificabili:

Analisi e valutazione dei debiti fuori bilancio			
Articolo 194 T.U.E.L.:	2015	2016	2017
- lettera a) - sentenze esecutive	291.098,41	224.799,13	74.750,75
- lettera b) - copertura disavanzi			
- lettera c) - ricapitalizzazioni			
- lettera d) - procedure espropriative/occupazione d'urgenza			
- lettera e) - acquisizione beni o servizi senza impegno di spesa	23.058,00		
Totale	316.171,41	224.799,13	74.750,75

I relativi atti sono stati inviati alla competente Procura della Sezione Regionale della Corte dei Conti ai sensi dell'art. 23, comma 5, L. 289/2002.

RAPPORTI CON ORGANISMI PARTECIPATI

Verifica rapporti di debito e credito con le società controllate e partecipate

Crediti e debiti reciproci

In riferimento a quanto previsto dall'art.11, comma 6 lett. J del d.lgs.118/2011, il quale stabilisce tempi e modalità circa la verifica dei crediti e debiti reciproci (tra Ente e società partecipate), in considerazione, anche, di quanto previsto dalla deliberazione della Corte dei Conti (n. 2/2016), il Collegio comunica che le società Ischia Ambiente S.p.a., Genesis S.r.l., Ischia Risorsa Mare in liquidazione, il Consorzio Regno di Nettuno, partecipate dall'Ente, non hanno, ad oggi, consegnato l'attestazione di legge e, pertanto, si invita l'Amministrazione a sollecitare gli Organi di controllo e Amministratori a trasmettere nel più breve tempo possibile la documentazione *de qua*, affinché possa essere concluso tale adempimento entro il termine dell'esercizio finanziario in corso come previsto dalla normativa vigente. E', invece, agli atti l'attestazione del C.I.S.I. in liquidazione, prodotta dal Collegio dei revisori, che si è provveduto a verificare non riscontrando difformità in merito rispetto alle risultanze contabili dell'Ente.

Esternalizzazione dei servizi e rapporti con organismi partecipati

Nel corso dell'esercizio 2017 l'onere a carico del bilancio del Comune di Ischia per i servizi già esternalizzati verso società partecipate dall'Ente sono per contratti di servizio; in particolare, per lo svolgimento del servizio di raccolta integrata dei rifiuti solidi urbani, per la manutenzione del verde pubblico, per i servizi del cimitero comunale e per la manutenzione del patrimonio comunale verso Ischia Ambiente S.p.a., interamente partecipata dal Comune di Ischia, per lo svolgimento del servizio di diporto verso la Ischia Risorsa Mare S.r.l., interamente partecipata dall'Ente, attualmente in liquidazione, in esecuzione del piano di razionalizzazione approvato dall'Ente; per lo svolgimento dei servizi di gestione, accertamento e riscossione, delle entrate comunali verso la Genesis S.r.l., partecipata con quota di maggioranza dall'Ente.

Gli organismi partecipati in ordinaria attività e non in liquidazione hanno tutti approvato il bilancio di esercizio al 31.12.2016, e tali documenti sono resi pubblici nelle forme previste.

Non vi sono organismi partecipati che nell'ultimo bilancio approvato presentano perdite che richiedono interventi di cui all'art. 2447 del c.c..

È stato verificato il rispetto:

- dell'art. 14 comma 5 del D. Lgs. 175/2016 come modificato dal D.Lgs. 16 giugno 2017, n.100

(divieto di sottoscrivere aumenti di capitale sociale, effettuare trasferimenti straordinari, aperture di credito e rilasciare garanzie a favore di società partecipate che hanno conseguito per tre esercizi consecutivi perdite di esercizio);

- dell'art. 11, comma 8 del D. Lgs. 175/2016 (divieto di nomina di amministratore per i dipendenti delle amministrazioni pubbliche controllanti e vigilanti e obbligo per i dipendenti della società controllante di riversare i relativi compensi alla società di appartenenza).

Dalla verifica del rispetto delle disposizioni previste dal citato decreto legislativo 175/2016 è emerso che non si è ancora provveduto all'adeguamento dello statuto societario della Società Ischia Ambiente S.p.a. così come anche previsto nelle deliberazioni in materia di razionalizzazione delle società partecipate del Comune. Si invitano gli organi societari preposti a provvedere in merito nel più breve lasso di tempo.

Finanziamento dei debiti degli Enti Locali nei confronti delle società partecipate

L'Ente, avvalendosi di quanto dall'art. 31 comma 3 del D.L. n. 66 del 24/4/2014 ha estinto i propri debiti al 31.12.2013, nei confronti delle società partecipate per l'importo di € 700.000,00 avvalendosi dell'anticipazione di liquidità concessa ai sensi del 23 giugno 2014 al tasso di interesse dell'1,465%.

L'anticipazione è stata concessa a seguito di dichiarazione attestante la verifica dei debiti e dei crediti reciproci nei confronti delle società partecipate, asseverata dai rispettivi organi di revisione.

Le società partecipate destinatarie dei pagamenti effettuati a valere sulle anticipazioni hanno comunicato all'Ente gli avvenuti pagamenti unitamente alle informazioni relative ai debiti ancora in essere, per la successiva trasmissione nell'ambito della certificazione di cui all'art. 1 comma 145, del citato decreto legge n. 35/2013.

Accantonamento a copertura di perdite

Dai dati comunicati dalle società partecipate sul risultato dell'esercizio 2016, non risultano risultati di esercizio negativi non immediatamente ripianabili che obbligano l'Ente a provvedere agli accantonamenti ai sensi dell'art. 21, commi 1 e 2 del D. Lgs. 175/2016.

Revisione straordinaria delle partecipazioni

L'Ente ha provveduto con deliberazione di Consiglio comunale n. 37 del 13.11.2017 alla revisione straordinaria delle partecipazioni con ricognizione delle partecipazioni possedute, confermando sostanzialmente quanto già determinato nella precedente deliberazione n. 11 del 17.03.2017. L'esito di tale è stato inviato alla Sezione Regionale di Controllo della Corte dei Conti. Si esorta l'Organo esecutivo dell'Ente, gli organismi societari ed i responsabili dell'Ente, ciascuno per la propria competenza ad attuare nel più breve tempo possibile quanto stabilito.

TEMPESTIVITA' PAGAMENTI E COMUNICAZIONE RITARDI

Tempestività pagamenti

L'indicatore annuale di tempestività dei pagamenti rilevante ai fini dell'articolo 41, comma I, del decreto-legge 24 aprile 2014, n. 66, è allegato in apposito prospetto, sottoscritto dal rappresentante legale e dal responsabile finanziario, alla relazione al rendiconto.

PARAMETRI DI RISCONTRO DELLA SITUAZIONE DI DEFICITARIETA' STRUTTURALE

L'ente nel rendiconto 2017, rispetta quasi tutti i parametri di riscontro della situazione di deficitarietà strutturale pubblicati con decreto del Ministero dell'Interno del 18/02/2013, come da prospetto allegato al rendiconto, pur risultando ente non strutturalmente deficitario.

RESA DEL CONTO DEGLI AGENTI CONTABILI

In attuazione dell'articoli 226 e 233 del Tuel gli agenti contabili hanno reso il conto della loro gestione.

CONTO ECONOMICO

Nel conto economico della gestione sono rilevati i componenti positivi e negativi secondo criteri di competenza economica.

Il conto economico è stato formato sulla base del sistema contabile concomitante integrato con la contabilità finanziaria e con la rilevazione, con la tecnica della partita doppia delle scritture di assestamento e rettifica.

Nella predisposizione del conto economico sono stati rispettati i principi di competenza economica ed in particolare i criteri di valutazione e classificazione indicati nei punti da 4.1 a 4.36, del principio contabile applicato n.4/3.

In merito al risultato economico conseguito nel 2017 si rileva il peggioramento del risultato della gestione (differenza fra componenti positivi e componenti negativi) rispetto all'esercizio precedente peraltro motivato dall'incremento degli accantonamenti al fondo rischi.

Il risultato economico depurato della parte straordinaria e della parte relativa ai proventi ed oneri finanziari (area C, D ed E), presenta un saldo positivo di Euro 1.153.801,05.

Le quote di ammortamento sono state determinate sulla base dei coefficienti indicati al punto 4.18 del principio contabile applicato 4/3.

E' stato elaborato il prospetto dei costi per missione.

STATO PATRIMONIALE

L'ente ha già provveduto quale Ente sperimentatore sulla base del punto 9.1 del principio contabile applicato 4/3:

- a) alla riclassificazione delle voci dello stato patrimoniale;
- b) all' applicazione dei nuovi criteri di valutazione dell'attivo e del passivo.

Nello Stato Patrimoniale sono rilevati gli elementi dell'attivo e del passivo, nonché le variazioni che gli elementi patrimoniali hanno subito per effetto della gestione.

I valori patrimoniali al 31/12/2017 e le variazioni rispetto all' anno precedente sono rilevati nell'apposito prospetto contabile conforme alla normativa vigente.

La verifica degli elementi patrimoniali al 31/12/2017 ha evidenziato:

ATTIVO

Immobilizzazioni

Le immobilizzazioni iscritte nello Stato Patrimoniale sono state valutate in base ai criteri indicati nel punto 6.1 del principio contabile applicato 4/3.

L'Ente sta completando l'aggiornamento della valutazione dei beni patrimoniali e dell'inventario. Si raccomanda di provvedere a completare l'aggiornamento della valutazione dei beni patrimoniali e dell'inventario entro il corrente anno.

Le immobilizzazioni finanziarie riferite alle partecipazioni sono state valutate con il criterio indicato dal principio contabile applicato 4/3.

Crediti

E' stata verificata la corrispondenza tra il fondo crediti di dubbia esigibilità e il fondo svalutazione crediti.

Il fondo svalutazione crediti è stato portato in detrazione delle voci di credito a cui si riferisce.

PASSIVO

Patrimonio netto

Il patrimonio netto è così suddiviso:

	PATRIMONIO NETTO	importo
I	Fondo di dotazione	64.745.109,05
II	Riserve	54.733.619,50
a	da risultato economico di esercizi precedenti	9.371.223,29
b	da capitale	38.646.682,76
c	da permessi di costruire	6.715.713,45
d	riserve indisponibili per beni demaniali e patrimoniali indisponibili e per i beni culturali	
e	altre riserve indisponibili	
III	risultato economico dell'esercizio	- 591.973,87

L'organo esecutivo propone al consiglio di ripianare il risultato economico negativo dell'esercizio come segue:

	importo
con utilizzo di riserve	591.973,87
portata a nuovo	
Totale	591.973,87

Debiti

Per i debiti da finanziamento vi è la corrispondenza tra saldo patrimoniale al 31/12/2017 con i debiti residui in sorte capitale dei prestiti in essere.

RELAZIONE DELLA GIUNTA AL RENDICONTO

L'organo di revisione attesta che la relazione predisposta dalla giunta è stata redatta conformemente a quanto previsto dall'articolo 231 del TUEL, secondo le modalità previste dall'art.11, comma 6 del d.lgs.118/2011 ed esprime le valutazioni di efficacia dell'azione condotta sulla base dei risultati conseguiti.

Nella relazione sono illustrate le gestioni dell'ente, i criteri di valutazione utilizzati, nonché i fatti di rilievo verificatisi dopo la chiusura dell'esercizio.

IRREGOLARITA' NON SANATE, RILIEVI, CONSIDERAZIONI E PROPOSTE

Si raccomanda l'Amministrazione:

- di rispettare tutte le tempistiche individuate nel piano di razionalizzazione delle società partecipate;
- di sollecitare gli organi di controllo e amministratori delle società partecipate a trasmettere nel più breve tempo possibile la documentazione circa la verifica dei crediti e debiti reciproci (tra Ente e società partecipate), affinché possa essere concluso tale adempimento entro il termine dell'esercizio finanziario in corso come previsto dalla normativa vigente;
- di provvedere al completamento dell'aggiornamento della valutazione dei beni patrimoniali e dell'inventario entro il corrente anno, in quanto il conto del patrimonio non rispecchia la situazione reale perché alcuni beni non sono stati rivalutati;
- di incrementare la capacità di riscossione delle entrate tributarie dell'Ente, in particolar modo quelle relative alla TARSU/TARES/TARI.
- l'Ente non ha provveduto a mente dell'articolo 195 co.3 del TUEL al reintegro dell'anticipazione di cassa e dei fondi vincolati di cassa utilizzati. Difatti si riscontra una esigua capacità di riscossione dei crediti che comporta un accumulo considerevole di residui attivi e pertanto una costante mancanza di liquidità dell'Ente ed utilizzo costante dell'anticipazione di cassa di tesoreria con aggravio di oneri finanziari.
- il conto economico presenta un risultato di gestione negativo che configurerebbe una scarsa efficacia ed efficienza dell'attività gestionale.

- di provvedere ad approvare il nuovo regolamento di contabilità aggiornato al decreto legislativo 118/2011 e ss.mm.ii.

CONCLUSIONI


Tenuto conto di tutto quanto esposto, rilevato e proposto si attesta la corrispondenza del rendiconto alle risultanze della gestione e si esprime parere favorevole per l'approvazione del rendiconto dell'esercizio finanziario 2017.

L'ORGANO DI REVISIONE

DOTT. LUIGI MAIORANO - PRESIDENTE

DOTT. GIUSEPPE CANZANO

DOTT. PIETRO CADOLINI

The image shows three handwritten signatures in black ink. The top signature is for Luigi Maiorano, the middle one for Giuseppe Canzano, and the bottom one for Pietro Cadolini. The signatures are written in a cursive, flowing style.

RELAZIONE ISTRUTTORIA

.....
.....
.....
.....
.....
.....
.....
.....

Il

IL FUNZIONARIO

PARERE DI REGOLARITÀ TECNICA

Per quanto di competenza, si esprime parere favorevole/sfavorevole per il seguente motivo

.....
.....
.....

Il

IL RESPONSABILE DI AREA

VISTO IL DIRIGENTE
Il Responsabile del Servizio
Dott. Antonio Bernasconi.....
ABW *Sere*

PARERE DI REGOLARITÀ CONTABILE

Per quanto di competenza, si esprime parere favorevole/sfavorevole per il seguente motivo

.....
.....
.....

Il

IL RESPONSABILE DI AREA

VISTO IL DIRIGENTE
Il Responsabile del Servizio
Dott. Antonio Bernasconi.....
ABW

Del che il presente verbale, che, letto e confermato viene sottoscritto come all'originale.


Il Presidente

OTTORINO MATTERA



Il Segretario Generale

AMODIO GIOVANNI



Si attesta che la presente deliberazione viene pubblicata all'Albo Pretorio per quindici giorni consecutivi dal ~~20 GIU. 2018~~

Il Responsabile

Il Segretario Generale
DOTT. GIOVANNI AMODIO



ESECUTIVITA'

La presente deliberazione, trascorsi 10 gg. dalla data di pubblicazione, è divenuta esecutiva il _____

Il Segretario Generale
DOTT. GIOVANNI AMODIO